



인구동향조사



통계청

# 보도자료

다시 도약하는 대한민국  
함께 잘사는 국민의 나라

보도 일시	2023. 1. 26.(목) 12:00	배포 일시	2023. 1. 26.(목) 08:30
담당 부서	사회통계국 인구동향과	책임자	과 장 노형준 (042-481-2250)
		담당자	사무관 송현정 (042-481-2258)

## 2022년 11월 인구동향

담당 부서	사회통계국 인구동향과	책임자	과 장 노형준 (042-481-2250)
		담당자	사무관 송현정 (2258) 출생통계
		담당자	사무관 서주희 (2251) 사망통계
		담당자	사무관 최지형 (2284) 혼인·이혼

# 일 러 두 기

## □ 월별 출생, 사망, 혼인, 이혼 통계 작성 개요

- (목적) 인구규모 및 구조의 변동요인인 출생·사망·혼인·이혼 현황을 파악하여 정책수립의 기초자료 및 연구자료 등으로 제공하기 위함
- (기초자료) 우리나라 국민이 「통계법」 및 「가족관계의 등록 등에 관한 법률」에 따라 전국의 시·구청 및 읍·면·동에 신고한 출생·사망·혼인·이혼 자료를 기초로 작성한 결과임
  - 출생·사망: 발생월 기준으로 자연신고 등을 추정하여 합산함(국내 거주만 집계)
  - 혼인·이혼: 신고월 기준으로 집계함(주민등록이 없는 해외이주자 제외)
- (작성근거) 통계법 제24조의2 제4항(인구동태통계) 및 통계법 제17조 제1항에 의한 지정통계(승인번호 제101003호, 인구동향조사)
- (공표시기) 익익월말(매 분기에는 분기결과 추가)
- 공표방법
  - (보도자료) 통계청 홈페이지(<http://kostat.go.kr>)
    - (경로) 새소식-보도자료-인구·가구-인구동향조사
  - (통계자료) 국가통계포털 KOSIS(<http://kosis.kr>)
    - (경로) [월, 분기] 국내통계-주제별통계-인구-인구동향조사
    - [분기] 온라인간행물-주제별-인구동태(출생,사망)
    - [분기] 온라인간행물-주제별-인구동태(혼인,이혼)

### 【월·분기 kosis 자료현황】

주기	항목	수록기간
월*	출생아 수, 혼인·이혼 건수	1981년 1월 ~ 현재
	사망자 수, 자연증가	1983년 1월 ~ 현재
분기*	합계출산율, 일반혼인율, 일반이혼율	2009년 1분기 ~ 현재
	조출생률, 조사망률, 조혼인율, 조이혼율	2000년 1분기 ~ 현재
분기**	출생: 모의 연령별 출산율, 출산 순위별 출생아 수 구성비 등 사망: 성별·연령별 사망률, 성별·연령별 사망자 수 구성비 혼인: 성·연령별 혼인율 및 일반혼인율, 혼인종류별 혼인 건수 이혼: 성·연령별 이혼율 및 일반이혼율, 혼인지속기간별 이혼 건수	2015년 1분기 ~ 현재

\* 위 자료는 KOSIS의 「월·분기·연간 인구동향」 통계표에서 볼 수 있음

\*\* 위 자료는 KOSIS의 「온라인간행물 내 인구동태(출생,사망), 인구동태(혼인,이혼)」에서 볼 수 있음

# 일 러 두 기

## □ 용어정의

### 【 인구동태율(조출생률, 조사망률, 조혼인율, 조이혼율) 】

#### ○ 월(Month)

- 해당 월의 인구 1,000명당 연환산 총 인구동태건수

$$\cdot \text{월 동태율} = \frac{\text{해당월 인구동태건수} \times \frac{\text{연간일수}}{\text{해당월 일수}}}{\text{월 인구}} \times 1,000$$

#### ○ 분기(Quarter)

- 해당 분기의 인구 1,000명당 연환산 총 인구동태건수

$$\cdot \text{분기 동태율} = \frac{\text{해당분기 인구동태건수} \times \frac{\text{연간일수}}{\text{해당분기 일수}}}{\text{분기 인구}} \times 1,000$$

#### ○ 연(Year)

- 연앙인구 1,000명당 일 년간 총 인구동태건수

$$\cdot \text{연 동태율} = \frac{\text{해당연 인구동태건수}}{\text{연앙인구}} \times 1,000$$

\* 월(분기, 연) 인구는 「(전월(전분기, 전년)말+해당월(분기, 연)말)/2」 을 이용함

## □ 이용상 주의사항

- 통계표에 수록된 자료는 하위 단위에서 반올림한 값으로, 전체 수치와 하위분류의 합이 일치하지 않을 수 있음
- 월별 자료는 신고 뿐 아니라 지연신고 및 미신고 자료를 추정하여 반영함에 따라 이듬해 공표되는 연간 잠정치 및 확정치와 차이가 있을 수 있음
  - 연간 잠정 공표: 출생·사망(이듬해 2월)
  - 연간 확정 공표: 출생(이듬해 8월), 사망(이듬해 9월), 혼인·이혼(이듬해 3월)
- 2019년 6월 보도자료부터 인구동태건수 단위 변경(천 명/건 → 명/건)
- 이혼 건수를 혼인 건수와 대비하여 이혼율로 사용하지 않도록 주의바람
- 시도 통계표의 출생·사망은 출생자·사망자의 주소지 기준이며, 혼인·이혼은 남편의 주소지를 기준으로 집계한 것임
- 통계표 부호: - (해당 숫자 없음), p (잠정치)

# 목 차

□ 2022년 11월 인구동향(요약) .....	1
□ 2022년 11월 인구동향	
1. 출생 .....	2
2. 사망 .....	3
3. 혼인 .....	4
4. 이혼 .....	5
5. 자연증가 .....	6
□ 통계표 .....	7

## 2022년 11월 인구동향(요약)

- 출생아 수는 18,982명으로 전년동월대비 4.3% 감소
- 사망자 수는 30,107명으로 전년동월대비 6.1% 증가
- 혼인 건수는 17,458건으로 전년동월대비 2.2% 증가
- 이혼 건수는 8,498건으로 전년동월대비 3.1% 감소
- 자연증가(출생아 수 - 사망자 수)는 -11,125명

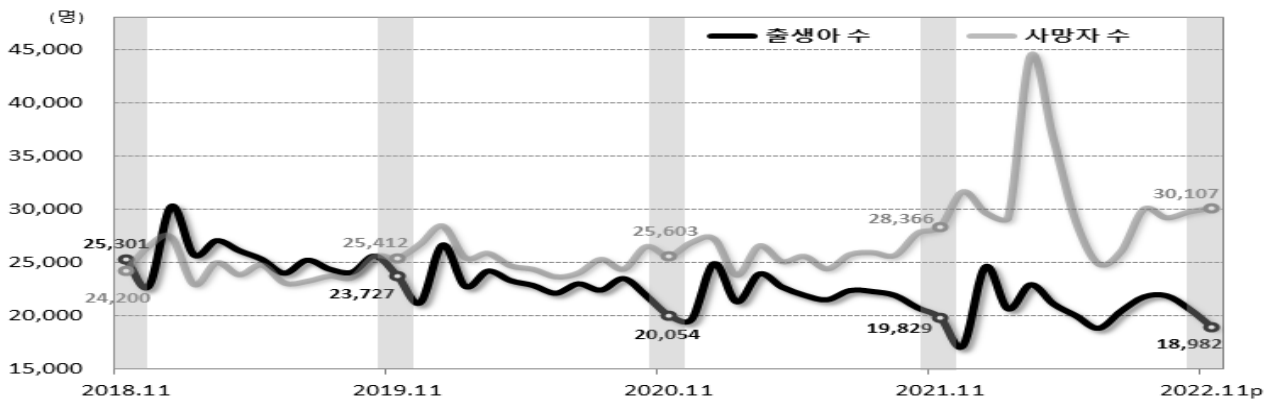
### 〈인구동태건수 및 동태율〉

(단위: 명(건), 인구 1천 명당 명(건), %)

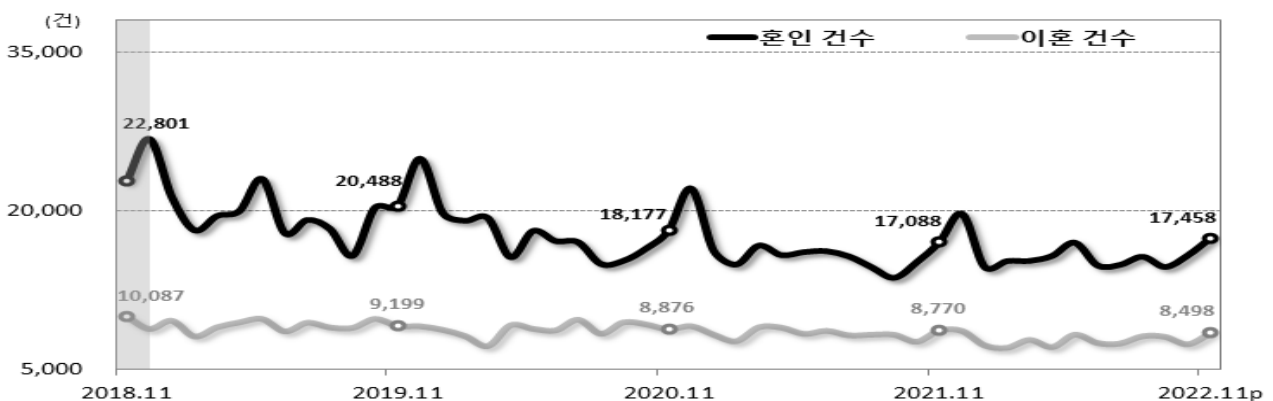
	출생아 수		사망자 수		자연증가		혼인 건수		이혼 건수	
	출생아 수	조출생률	사망자 수	조사망률	자연증가	자연증가율	혼인 건수	조혼인율	이혼 건수	조이혼율
2021.11	19,829	4.7	28,366	6.7	-8,537	-2.0	17,088	4.0	8,770	2.1
<b>2022.11p</b>	<b>18,982</b>	<b>4.5</b>	<b>30,107</b>	<b>7.1</b>	<b>-11,125</b>	<b>-2.6</b>	<b>17,458</b>	<b>4.1</b>	<b>8,498</b>	<b>2.0</b>
증감	-847	-0.2	1,741	0.4	-2,588	-0.6	370	0.1	-272	-0.1
증감률	-4.3	-	6.1	-	-	-	2.2	-	-3.1	-

### 〈인구동태건수 추이〉

○ 출생·사망



○ 혼인·이혼



# 2022년 11월 인구동향

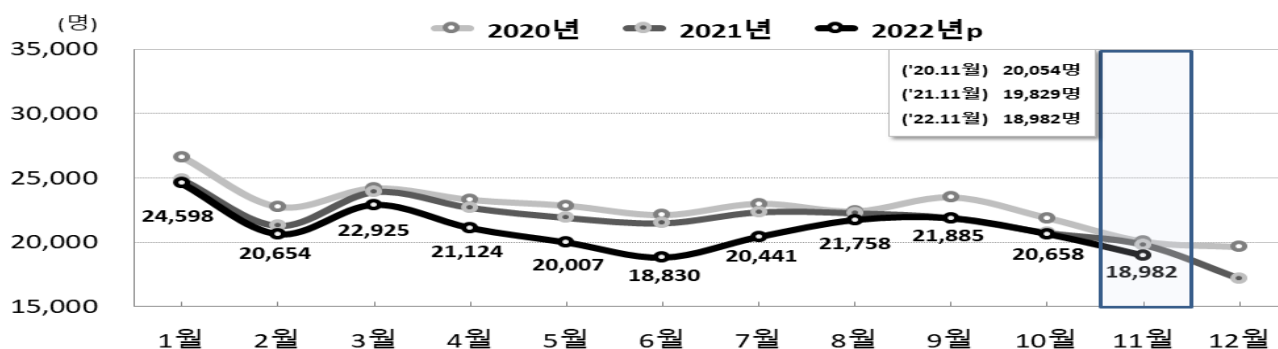
## 1. 출생

□ 2022년 11월 출생아 수는 18,982명, 전년동월대비 847명(-4.3%) 감소함.

[표 1] 전국 출생아 수 및 증감률

	2020년	2021년	2021년		2022년p			
			11월	1~11월	9월	10월	11월	1~11월
출생아 수(명)	272,337	260,562	19,829	243,383	21,885	20,658	<b>18,982</b>	231,863
전년(동월) 증감률(%)	-10.0	-4.3	-1.1	-3.7	-0.1	-0.4	<b>-4.3</b>	-4.7

[그림 1] 전국 월별 출생 추이



□ 시도별 출생아 수는 전년동월에 비해 대구, 대전 등 4개 시도는 증가, 서울, 부산 등 13개 시도는 감소함.

[표 2] 시도별 출생아 수

(단위: 명, 인구 1천 명당 명, %)

	2020년	2021년	2021년			2022년p				
			11월	조출생률	1~11월	10월	11월	조출생률	누계	1~11월
전국	272,337	260,562	19,829	4.7	243,383	20,658	<b>18,982</b>	<b>4.5</b>	231,863	-4.7
서울	47,445	45,531	3,513	4.5	42,497	3,620	<b>3,221</b>	<b>4.2</b>	39,523	-7.0
부산	15,058	14,446	1,043	3.8	13,558	1,159	<b>972</b>	<b>3.6</b>	13,129	-3.2
대구	11,193	10,661	792	4.1	9,976	848	<b>801</b>	<b>4.1</b>	9,440	-5.4
인천	16,040	14,947	1,189	4.9	13,988	1,204	<b>1,126</b>	<b>4.6</b>	13,411	-4.1
광주	7,318	7,956	661	5.6	7,482	633	<b>566</b>	<b>4.8</b>	6,933	-7.3
대전	7,481	7,414	560	4.7	6,905	659	<b>608</b>	<b>5.1</b>	7,176	3.9
울산	6,617	6,127	451	4.9	5,723	445	<b>407</b>	<b>4.5</b>	5,063	-11.5
세종	3,468	3,570	263	8.7	3,344	276	<b>249</b>	<b>7.9</b>	2,979	-10.9
경기	77,737	76,139	5,766	5.2	70,929	6,152	<b>5,759</b>	<b>5.2</b>	70,172	-1.1
강원	7,835	7,357	587	4.7	6,875	613	<b>576</b>	<b>4.6</b>	6,759	-1.7
충북	8,607	8,190	631	4.8	7,630	585	<b>601</b>	<b>4.6</b>	6,962	-8.7
충남	11,950	10,984	840	4.8	10,267	850	<b>755</b>	<b>4.3</b>	9,486	-7.6
전북	8,165	7,475	543	3.7	6,951	575	<b>575</b>	<b>4.0</b>	6,537	-6.0
전남	9,738	8,430	640	4.3	7,888	640	<b>565</b>	<b>3.8</b>	7,385	-6.4
경북	12,873	12,045	961	4.5	11,270	961	<b>888</b>	<b>4.2</b>	10,547	-6.4
경남	16,823	15,562	1,135	4.2	14,587	1,162	<b>1,035</b>	<b>3.8</b>	13,009	-10.8
제주	3,989	3,728	254	4.6	3,513	278	<b>277</b>	<b>5.0</b>	3,351	-4.6

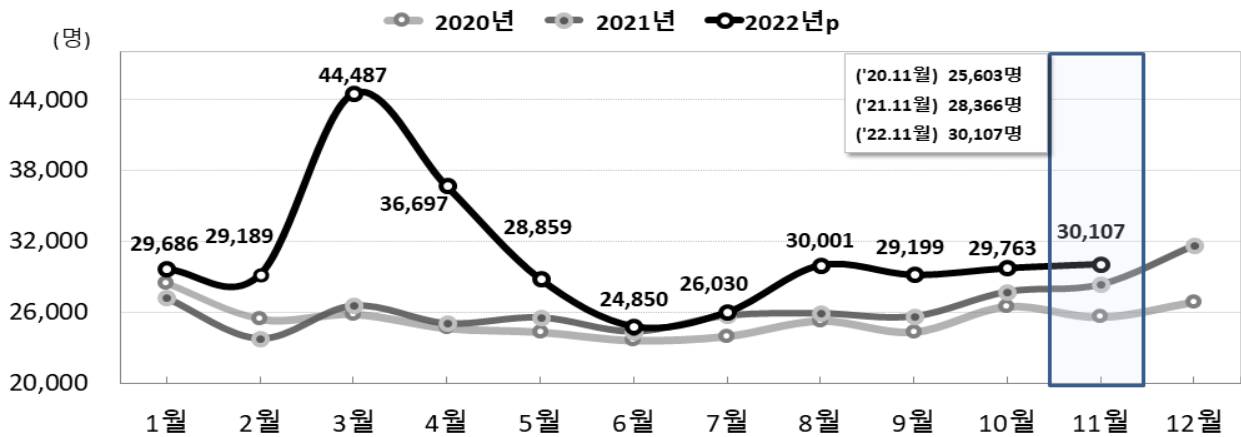
## 2. 사망

□ 2022년 11월 사망자 수는 30,107명, 전년동월대비 1,741명(6.1%) 증가함.

[표 3] 전국 사망자 수 및 증감률

	2020년	2021년	2021년		2022년p			
			11월	1~11월	9월	10월	11월	1~11월
사망자 수(명)	304,948	317,680	28,366	286,016	29,199	29,763	<b>30,107</b>	338,867
전년(동월) 증감률(%)	3.3	4.2	10.8	2.9	13.8	7.3	<b>6.1</b>	18.5

[그림 2] 전국 월별 사망 추이



□ 시도별 사망자 수는 전년동월에 비해 대구, 인천 등 14개 시도는 증가, 서울, 부산 등 3개 시도는 감소함.

[표 4] 시도별 사망자 수

(단위: 명, 인구 1천 명당 명, %)

	2020년	2021년	2021년			2022년p				
			11월	조사망률	1~11월	10월	11월	조사망률	누계	1~11월
전국	304,948	317,680	28,366	6.7	286,016	29,763	30,107	7.1	338,867	18.5
서울	45,522	48,798	4,488	5.8	43,437	4,433	4,412	5.7	50,374	16.0
부산	22,950	23,531	2,140	7.8	21,234	2,107	2,116	7.8	25,125	18.3
대구	14,460	14,560	1,310	6.7	13,216	1,368	1,380	7.1	16,018	21.2
인천	15,689	16,493	1,430	5.9	14,810	1,477	1,496	6.2	17,203	16.2
광주	7,785	7,981	709	6.0	7,248	744	766	6.5	8,495	17.2
대전	7,572	7,889	684	5.8	7,057	780	764	6.4	8,419	19.3
울산	5,302	5,493	456	5.0	4,996	505	529	5.8	5,791	15.9
세종	1,317	1,354	135	4.5	1,225	149	124	4.0	1,519	24.0
경기	62,794	67,399	6,013	5.4	60,495	6,398	6,437	5.8	71,692	18.5
강원	12,182	12,749	1,111	8.8	11,551	1,151	1,246	9.9	13,688	18.5
충북	11,594	11,941	1,048	8.0	10,821	1,166	1,190	9.1	12,777	18.1
충남	16,022	16,326	1,495	8.6	14,676	1,564	1,644	9.5	17,899	22.0
전북	14,691	15,049	1,303	8.9	13,635	1,413	1,528	10.5	16,264	19.3
전남	17,436	17,568	1,554	10.3	15,950	1,691	1,688	11.3	18,973	19.0
경북	22,799	22,928	2,024	9.4	20,650	2,203	2,294	10.8	25,350	22.8
경남	22,881	23,392	2,096	7.7	21,171	2,219	2,119	7.9	24,866	17.5
제주	3,952	4,229	370	6.7	3,844	394	374	6.7	4,413	14.8

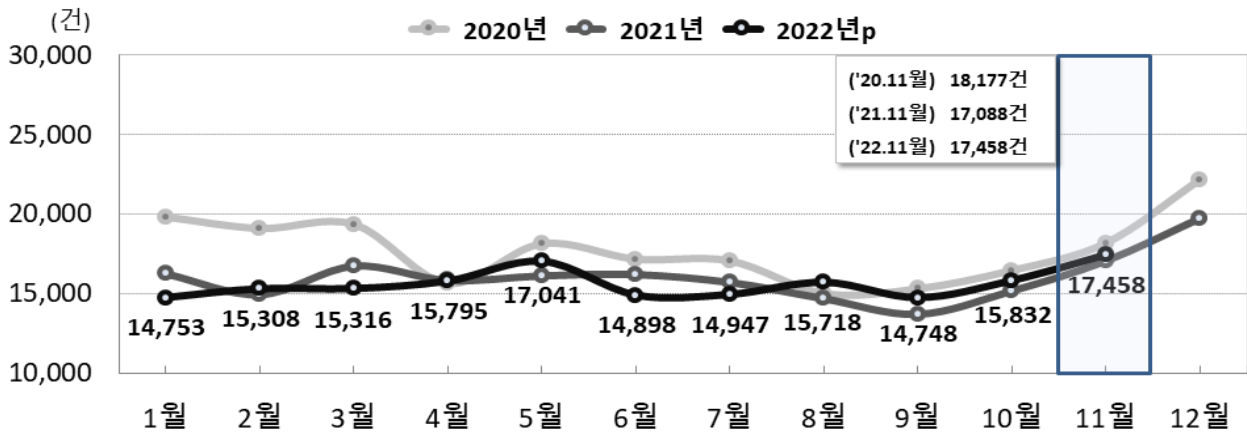
### 3. 혼인

□ 2022년 11월 혼인 건수는 17,458건, 전년동월대비 370건(2.2%) 증가함.

[표 5] 전국 혼인 건수 및 증감률

	2020년	2021년	2021년		2022년p			
			11월	1~11월	9월	10월	11월	1~11월
혼인 건수(건)	213,502	192,507	17,088	172,746	14,748	15,832	<b>17,458</b>	171,814
전년(동월) 증감률(%)	-10.7	-9.8	-6.0	-9.7	7.4	4.1	<b>2.2</b>	-0.5

[그림 3] 전국 월별 혼인 추이



□ 시도별 혼인 건수는 전년동월에 비해 서울, 대구 등 10개 시도는 증가, 부산, 울산 등 7개 시도는 감소함.

[표 6] 시도별 혼인 건수

(단위: 건, 인구 1천 명당 건, %)

	2020년	2021년	2021년			2022년p				
			11월	조혼인율	1~11월	10월	11월	조혼인율	누계	1~11월
전국 <sup>1)</sup>	213,502	192,507	17,088	4.0	172,746	15,832	<b>17,458</b>	<b>4.1</b>	171,814	-0.5
서울	44,746	37,012	3,107	4.0	33,258	2,823	<b>3,320</b>	<b>4.3</b>	31,893	-4.1
부산	12,128	11,081	1,027	3.7	9,887	834	<b>888</b>	<b>3.3</b>	9,549	-3.4
대구	8,340	7,287	619	3.2	6,523	630	<b>719</b>	<b>3.7</b>	6,717	3.0
인천	11,574	10,881	868	3.6	9,798	865	<b>998</b>	<b>4.1</b>	9,710	-0.9
광주	5,560	4,901	442	3.7	4,422	358	<b>477</b>	<b>4.1</b>	4,429	0.2
대전	5,976	5,419	471	4.0	4,879	502	<b>546</b>	<b>4.6</b>	5,135	5.2
울산	4,737	4,077	382	4.2	3,647	307	<b>352</b>	<b>3.9</b>	3,560	-2.4
세종	1,854	1,627	147	4.9	1,472	149	<b>138</b>	<b>4.4</b>	1,481	0.6
경기	57,814	54,658	4,892	4.4	49,098	4,745	<b>4,944</b>	<b>4.4</b>	48,444	-1.3
강원	5,868	5,622	569	4.5	5,064	516	<b>523</b>	<b>4.2</b>	5,039	-0.5
충북	6,682	5,882	513	3.9	5,261	505	<b>526</b>	<b>4.0</b>	5,515	4.8
충남	8,493	8,016	762	4.4	7,173	597	<b>760</b>	<b>4.4</b>	7,179	0.1
전북	6,053	5,325	488	3.3	4,786	473	<b>519</b>	<b>3.6</b>	4,829	0.9
전남	6,365	6,201	522	3.5	5,605	473	<b>525</b>	<b>3.5</b>	5,619	0.2
경북	9,046	8,163	798	3.7	7,213	653	<b>735</b>	<b>3.4</b>	7,325	1.6
경남	11,900	10,531	943	3.5	9,441	810	<b>901</b>	<b>3.3</b>	9,426	-0.2
제주	2,981	2,661	223	4.0	2,361	229	<b>238</b>	<b>4.3</b>	2,483	5.2

1) 국외 포함



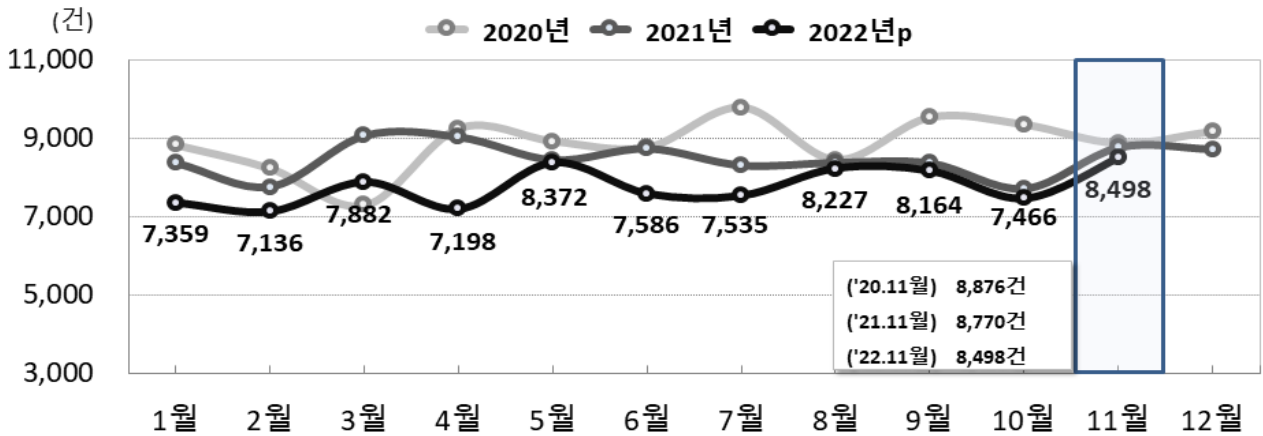
## 4. 이혼

□ 2022년 11월 이혼 건수는 8,498건, 전년동월대비 272건(-3.1%) 감소함.

[표 7] 전국 이혼 건수 및 증감률

	2020년	2021년	2021년		2022년p			
			11월	1~11월	9월	10월	11월	1~11월
이혼 건수(건)	106,500	101,673	8,770	92,948	8,164	7,466	<b>8,498</b>	85,423
전년(동월) 증감률(%)	-3.9	-4.5	-1.2	-4.5	-2.4	-3.1	<b>-3.1</b>	-8.1

[그림 4] 전국 월별 이혼 추이



□ 시도별 이혼 건수는 전년동월에 비해 울산, 강원 등 6개 시도는 증가, 서울, 부산 등 11개 시도는 감소함.

[표 8] 시도별 이혼 건수

(단위: 건, 인구 1천 명당 건, %)

	2020년	2021년	2021년			2022년p				
			11월	조이혼율	1~11월	10월	11월	조이혼율	1~11월	전년누계비
전국 <sup>1)</sup>	106,500	101,673	8,770	2.1	92,948	7,466	<b>8,498</b>	<b>2.0</b>	85,423	-8.1
서울	16,282	14,967	1,209	1.6	13,701	962	<b>1,166</b>	<b>1.5</b>	12,104	-11.7
부산	6,497	6,248	549	2.0	5,660	403	<b>529</b>	<b>1.9</b>	5,057	-10.7
대구	4,345	4,111	405	2.1	3,757	306	<b>360</b>	<b>1.9</b>	3,354	-10.7
인천	6,931	6,740	566	2.4	6,185	497	<b>520</b>	<b>2.1</b>	5,504	-11.0
광주	2,604	2,572	251	2.1	2,341	197	<b>226</b>	<b>1.9</b>	2,161	-7.7
대전	3,009	2,754	240	2.0	2,540	206	<b>231</b>	<b>1.9</b>	2,285	-10.0
울산	2,460	2,425	221	2.4	2,233	154	<b>241</b>	<b>2.6</b>	1,991	-10.8
세종	601	624	58	1.9	572	40	<b>56</b>	<b>1.8</b>	498	-12.9
경기	27,983	27,256	2,318	2.1	24,978	1,946	<b>2,185</b>	<b>2.0</b>	22,806	-8.7
강원	3,358	3,161	263	2.1	2,903	289	<b>279</b>	<b>2.2</b>	2,874	-1.0
충북	3,492	3,256	280	2.1	2,944	305	<b>296</b>	<b>2.3</b>	3,001	1.9
충남	5,003	4,798	400	2.3	4,390	374	<b>432</b>	<b>2.5</b>	4,170	-5.0
전북	3,763	3,748	298	2.0	3,417	268	<b>278</b>	<b>1.9</b>	3,089	-9.6
전남	3,907	3,776	333	2.2	3,447	310	<b>338</b>	<b>2.3</b>	3,231	-6.3
경북	5,553	5,097	435	2.0	4,651	400	<b>481</b>	<b>2.3</b>	4,521	-2.8
경남	7,368	7,034	660	2.4	6,411	553	<b>597</b>	<b>2.2</b>	5,961	-7.0
제주	1,744	1,490	134	2.4	1,356	138	<b>129</b>	<b>2.3</b>	1,438	6.0

1) 국외 포함

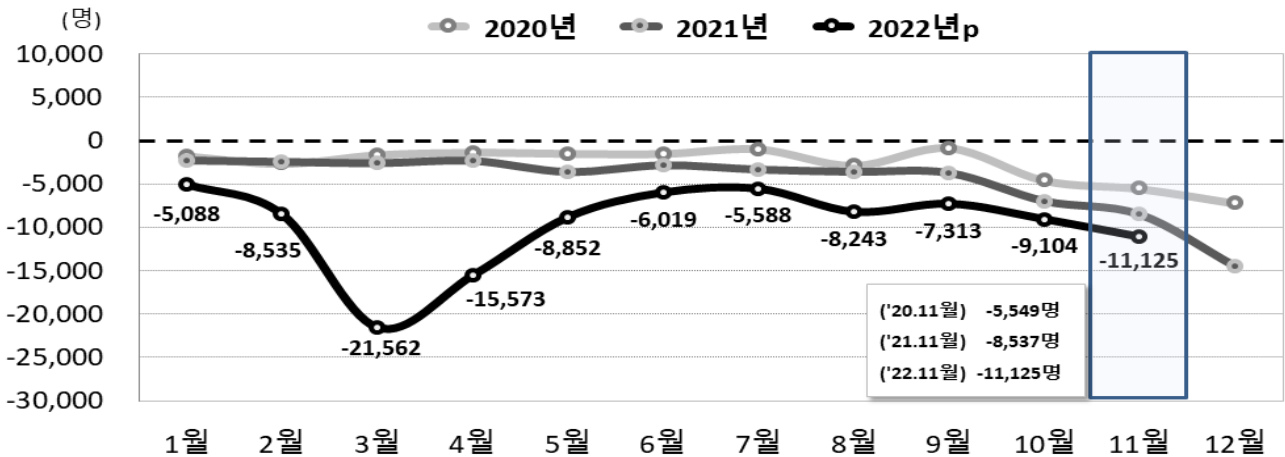
## 5. 자연증가

□ 2022년 11월 자연증가(출생아 수 - 사망자 수)는 -11,125명으로 자연감소함.

[표 9] 전국 자연증가

	2020년	2021년	2021년		2022년p			
			11월	1~11월	9월	10월	11월	1~11월
자연증가(명)	-32,611	-57,118	-8,537	-42,633	-7,313	-9,104	<b>-11,125</b>	-107,004

[그림 5] 전국 월별 자연증가 추이



□ 시도별로는 세종을 제외한 모든 시도에서 자연감소함.

[표 10] 시도별 자연증가

(단위: 명, 인구 1천 명당 명)

	2020년	2021년	2021년			2022년p		
			10월	11월	자연증가율	10월	11월	자연증가율
전국	-32,611	-57,118	-7,001	-8,537	-2.0	-9,104	<b>-11,125</b>	<b>-2.6</b>
서울	1,923	-3,267	-626	-975	-1.3	-812	<b>-1,191</b>	<b>-1.5</b>
부산	-7,892	-9,085	-841	-1,097	-4.0	-948	<b>-1,145</b>	<b>-4.2</b>
대구	-3,267	-3,899	-427	-518	-2.7	-520	<b>-579</b>	<b>-3.0</b>
인천	351	-1,546	-181	-241	-1.0	-274	<b>-370</b>	<b>-1.5</b>
광주	-467	-25	-118	-48	-0.4	-111	<b>-199</b>	<b>-1.7</b>
대전	-91	-475	-74	-124	-1.0	-121	<b>-156</b>	<b>-1.3</b>
울산	1,315	634	27	-5	-0.1	-60	<b>-122</b>	<b>-1.3</b>
세종	2,151	2,216	188	128	4.2	126	<b>124</b>	<b>4.0</b>
경기	14,943	8,740	275	-247	-0.2	-246	<b>-678</b>	<b>-0.6</b>
강원	-4,347	-5,392	-546	-524	-4.2	-538	<b>-670</b>	<b>-5.3</b>
충북	-2,987	-3,751	-373	-417	-3.2	-582	<b>-589</b>	<b>-4.5</b>
충남	-4,072	-5,342	-641	-655	-3.8	-713	<b>-888</b>	<b>-5.1</b>
전북	-6,526	-7,574	-767	-760	-5.2	-838	<b>-952</b>	<b>-6.6</b>
전남	-7,698	-9,138	-950	-914	-6.1	-1,051	<b>-1,123</b>	<b>-7.5</b>
경북	-9,926	-10,883	-1,100	-1,063	-4.9	-1,243	<b>-1,405</b>	<b>-6.6</b>
경남	-6,058	-7,830	-802	-961	-3.5	-1,058	<b>-1,084</b>	<b>-4.0</b>
제주	37	-501	-45	-116	-2.1	-117	<b>-97</b>	<b>-1.8</b>

# 통 계 표

<b>1.</b>	<b>총괄(전국)</b> .....	8
<b>2.</b>	<b>출생</b>	
-	전국, 서울, 부산 .....	9
-	대구, 인천, 광주 .....	10
-	대전, 울산, 세종 .....	11
-	경기, 강원, 충북 .....	12
-	충남, 전북, 전남 .....	13
-	경북, 경남, 제주 .....	14
<b>3.</b>	<b>사망</b>	
-	전국, 서울, 부산 .....	15
-	대구, 인천, 광주 .....	16
-	대전, 울산, 세종 .....	17
-	경기, 강원, 충북 .....	18
-	충남, 전북, 전남 .....	19
-	경북, 경남, 제주 .....	20
<b>4.</b>	<b>혼인</b>	
-	전국, 서울, 부산 .....	21
-	대구, 인천, 광주 .....	22
-	대전, 울산, 세종 .....	23
-	경기, 강원, 충북 .....	24
-	충남, 전북, 전남 .....	25
-	경북, 경남, 제주 .....	26
<b>5.</b>	<b>이혼</b>	
-	전국, 서울, 부산 .....	27
-	대구, 인천, 광주 .....	28
-	대전, 울산, 세종 .....	29
-	경기, 강원, 충북 .....	30
-	충남, 전북, 전남 .....	31
-	경북, 경남, 제주 .....	32
<b>6.</b>	<b>자연증가</b>	
-	전국, 서울, 부산, 대구 .....	33
-	인천, 광주, 대전, 울산, 세종 .....	34
-	경기, 강원, 충북, 충남 .....	35
-	전북, 전남, 경북, 경남, 제주 .....	36

# 1. 총괄(전국)

(단위: 명(건), 인구 1천 명당 명(건))

	인구동태건수					인구동태율				
	출생	사망	자연 증가	혼인	이혼	조출생률	조사망률	자연 증가율	조혼인율	조이혼율
2016년	406,243	280,827	125,416	281,635	107,328	7.9	5.5	2.5	5.5	2.1
2017년	357,771	285,534	72,237	264,455	106,032	7.0	5.6	1.4	5.2	2.1
2018년	326,822	298,820	28,002	257,622	108,684	6.4	5.8	0.5	5.0	2.1
2019년	302,676	295,110	7,566	239,159	110,831	5.9	5.7	0.1	4.7	2.2
2020년	272,337	304,948	-32,611	213,502	106,500	5.3	5.9	-0.6	4.2	2.1
2021년	260,562	317,680	-57,118	192,507	101,673	5.1	6.2	-1.1	3.8	2.0
2020. 3/4	68,900	73,630	-4,730	47,436	27,779	5.3	5.7	-0.4	3.7	2.2
4/4	61,579	78,957	-17,378	56,789	27,404	4.8	6.1	-1.3	4.4	2.1
2021. 1/4	70,125	77,569	-7,444	48,014	25,202	5.5	6.1	-0.6	3.8	2.0
2/4	66,129	75,019	-8,890	48,249	26,225	5.2	5.9	-0.7	3.8	2.0
3/4	66,551	77,312	-10,761	44,192	25,047	5.1	6.0	-0.8	3.4	1.9
4/4	57,757	87,780	-30,023	52,052	25,199	4.5	6.8	-2.3	4.0	1.9
2022p.1/4	68,177	103,363	-35,186	45,377	22,377	5.4	8.2	-2.8	3.6	1.8
2/4	59,961	90,406	-30,445	47,734	23,156	4.7	7.1	-2.4	3.7	1.8
3/4	64,085	85,229	-21,144	45,413	23,926	5.0	6.6	-1.6	3.5	1.9
2020. 8월	22,402	25,289	-2,887	15,032	8,455	5.1	5.8	-0.7	3.5	1.9
9월	23,499	24,352	-853	15,324	9,536	5.6	5.8	-0.2	3.6	2.3
10월	21,884	26,488	-4,604	16,473	9,347	5.0	6.1	-1.1	3.8	2.1
11월	20,054	25,603	-5,549	18,177	8,876	4.8	6.1	-1.3	4.3	2.1
12월	19,641	26,866	-7,225	22,139	9,181	4.5	6.2	-1.7	5.1	2.1
2021. 1월	24,894	27,223	-2,329	16,280	8,371	5.7	6.2	-0.5	3.7	1.9
2월	21,306	23,787	-2,481	14,972	7,757	5.4	6.0	-0.6	3.8	2.0
3월	23,925	26,559	-2,634	16,762	9,074	5.5	6.1	-0.6	3.8	2.1
4월	22,703	25,071	-2,368	15,861	9,039	5.4	5.9	-0.6	3.8	2.1
5월	21,922	25,567	-3,645	16,153	8,445	5.0	5.9	-0.8	3.7	1.9
6월	21,504	24,381	-2,877	16,235	8,741	5.1	5.8	-0.7	3.8	2.1
7월	22,364	25,732	-3,368	15,739	8,306	5.1	5.9	-0.8	3.6	1.9
8월	22,282	25,918	-3,636	14,720	8,376	5.1	5.9	-0.8	3.4	1.9
9월	21,905	25,662	-3,757	13,733	8,365	5.2	6.1	-0.9	3.3	2.0
10월	20,749	27,750	-7,001	15,203	7,704	4.8	6.4	-1.6	3.5	1.8
11월	19,829	28,366	-8,537	17,088	8,770	4.7	6.7	-2.0	4.0	2.1
12월	17,179	31,664	-14,485	19,761	8,725	3.9	7.3	-3.3	4.5	2.0
2022p.1월	24,598	29,686	-5,088	14,753	7,359	5.6	6.8	-1.2	3.4	1.7
2월	20,654	29,189	-8,535	15,308	7,136	5.2	7.4	-2.2	3.9	1.8
3월	22,925	44,487	-21,562	15,316	7,882	5.3	10.2	-4.9	3.5	1.8
4월	21,124	36,697	-15,573	15,795	7,198	5.0	8.7	-3.7	3.7	1.7
5월	20,007	28,859	-8,852	17,041	8,372	4.6	6.6	-2.0	3.9	1.9
6월	18,830	24,850	-6,019	14,898	7,586	4.5	5.9	-1.4	3.5	1.8
7월	20,441	26,030	-5,588	14,947	7,535	4.7	6.0	-1.3	3.4	1.7
8월	21,758	30,001	-8,243	15,718	8,227	5.0	6.9	-1.9	3.6	1.9
9월	21,885	29,199	-7,313	14,748	8,164	5.2	6.9	-1.7	3.5	1.9
10월	20,658	29,763	-9,104	15,832	7,466	4.7	6.8	-2.1	3.6	1.7
11월	18,982	30,107	-11,125	17,458	8,498	4.5	7.1	-2.6	4.1	2.0

## 2. 출생

(단위: 명, %)

	전 국					서 울			부 산		
	출생아 수	전년 동월차	전년 동월비 <sup>1)</sup>	누계	전년 누계비	출생아 수	누계	전년 누계비	출생아 수	누계	전년 누계비
2016년	406,243	-32,177	-	-	-7.3	75,536	-	-9.0	24,906	-	-6.5
2017년	357,771	-48,472	-	-	-11.9	65,389	-	-13.4	21,480	-	-13.8
2018년	326,822	-30,949	-	-	-8.7	58,074	-	-11.2	19,152	-	-10.8
2019년	302,676	-24,146	-	-	-7.4	53,673	-	-7.6	17,049	-	-11.0
2020년	272,337	-30,339	-	-	-10.0	47,445	-	-11.6	15,058	-	-11.7
2021년	260,562	-11,775	-	-	-4.3	45,531	-	-4.0	14,446	-	-4.1
2020. 3/4	68,900	-4,783	-6.5	210,758	-9.2	11,959	36,678	-11.2	3,875	11,807	-9.6
4/4	61,579	-8,989	-12.7	272,337	-10.0	10,767	47,445	-11.6	3,251	15,058	-11.7
2021. 1/4	70,125	-3,470	-4.7	70,125	-4.7	12,267	12,267	-3.8	3,809	3,809	-7.8
2/4	66,129	-2,134	-3.1	136,254	-4.0	11,786	24,053	-2.7	3,761	7,570	-4.6
3/4	66,551	-2,349	-3.4	202,805	-3.8	11,398	35,451	-3.3	3,762	11,332	-4.0
4/4	57,757	-3,822	-6.2	260,562	-4.3	10,080	45,531	-4.0	3,114	14,446	-4.1
2022p.1/4	68,177	-1,948	-2.8	68,177	-2.8	11,739	11,739	-4.3	3,860	3,860	1.3
2/4	59,961	-6,168	-9.3	128,138	-6.0	10,112	21,851	-9.2	3,548	7,408	-2.1
3/4	64,085	-2,466	-3.7	192,223	-5.2	10,830	32,681	-7.8	3,590	10,998	-2.9
2020. 8월	22,402	-1,969	-8.1	187,259	-10.0	3,897	32,570	-12.0	1,225	10,428	-11.0
9월	23,499	-591	-2.5	210,758	-9.2	4,108	36,678	-11.2	1,379	11,807	-9.6
10월	21,884	-3,729	-14.6	232,642	-9.7	3,870	40,548	-11.5	1,185	12,992	-10.3
11월	20,054	-3,673	-15.5	252,696	-10.2	3,469	44,017	-12.0	1,041	14,033	-11.2
12월	19,641	-1,587	-7.5	272,337	-10.0	3,428	47,445	-11.6	1,025	15,058	-11.7
2021. 1월	24,894	-1,752	-6.6	24,894	-6.6	4,395	4,395	-6.5	1,351	1,351	-13.8
2월	21,306	-1,453	-6.4	46,200	-6.5	3,666	8,061	-6.6	1,115	2,466	-11.6
3월	23,925	-265	-1.1	70,125	-4.7	4,206	12,267	-3.8	1,343	3,809	-7.8
4월	22,703	-596	-2.6	92,828	-4.2	3,995	16,262	-3.5	1,293	5,102	-5.3
5월	21,922	-925	-4.0	114,750	-4.2	3,996	20,258	-2.8	1,203	6,305	-5.8
6월	21,504	-613	-2.8	136,254	-4.0	3,795	24,053	-2.7	1,265	7,570	-4.6
7월	22,364	-635	-2.8	158,618	-3.8	3,787	27,840	-2.9	1,222	8,792	-4.5
8월	22,282	-120	-0.5	180,900	-3.4	3,858	31,698	-2.7	1,302	10,094	-3.2
9월	21,905	-1,594	-6.8	202,805	-3.8	3,753	35,451	-3.3	1,238	11,332	-4.0
10월	20,749	-1,135	-5.2	223,554	-3.9	3,533	38,984	-3.9	1,183	12,515	-3.7
11월	19,829	-225	-1.1	243,383	-3.7	3,513	42,497	-3.5	1,043	13,558	-3.4
12월	17,179	-2,462	-12.5	260,562	-4.3	3,034	45,531	-4.0	888	14,446	-4.1
2022p.1월	24,598	-296	-1.2	24,598	-1.2	4,285	4,285	-2.5	1,443	1,443	6.8
2월	20,654	-652	-3.1	45,252	-2.1	3,452	7,737	-4.0	1,158	2,601	5.5
3월	22,925	-1,000	-4.2	68,177	-2.8	4,002	11,739	-4.3	1,259	3,860	1.3
4월	21,124	-1,579	-7.0	89,300	-3.8	3,603	15,342	-5.7	1,245	5,105	0.1
5월	20,007	-1,915	-8.7	109,307	-4.7	3,372	18,715	-7.6	1,179	6,283	-0.3
6월	18,830	-2,674	-12.4	128,138	-6.0	3,137	21,851	-9.2	1,125	7,408	-2.1
7월	20,441	-1,923	-8.6	148,579	-6.3	3,525	25,377	-8.8	1,138	8,547	-2.8
8월	21,758	-524	-2.4	170,337	-5.8	3,664	29,041	-8.4	1,251	9,798	-2.9
9월	21,885	-20	-0.1	192,223	-5.2	3,640	32,681	-7.8	1,200	10,998	-2.9
10월	20,658	-91	-0.4	212,881	-4.8	3,620	36,302	-6.9	1,159	12,157	-2.9
<b>11월</b>	<b>18,982</b>	<b>-847</b>	<b>-4.3</b>	<b>231,863</b>	<b>-4.7</b>	<b>3,221</b>	<b>39,523</b>	<b>-7.0</b>	<b>972</b>	<b>13,129</b>	<b>-3.2</b>

주1) (당월 건수 - 전년 동월 건수) / 전년 동월 건수 × 100

- 출생 -

(단위: 명, %)

	대 구			인 천			광 주		
	출생아 수	누계	전년 누계비	출생아 수	누계	전년 누계비	출생아 수	누계	전년 누계비
2016년	18,298	-	-5.9	23,609	-	-7.4	11,580	-	-6.9
2017년	15,946	-	-12.9	20,445	-	-13.4	10,120	-	-12.6
2018년	14,400	-	-9.7	20,087	-	-1.8	9,105	-	-10.0
2019년	13,233	-	-8.1	18,522	-	-7.8	8,364	-	-8.1
2020년	11,193	-	-15.4	16,040	-	-13.4	7,318	-	-12.5
2021년	10,661	-	-4.8	14,947	-	-6.8	7,956	-	8.7
2020. 3/4	2,867	8,800	-12.4	4,040	12,441	-12.7	1,848	5,613	-12.2
4/4	2,393	11,193	-15.4	3,599	16,040	-13.4	1,705	7,318	-12.5
2021. 1/4	2,800	2,800	-8.3	4,000	4,000	-7.8	2,100	2,100	6.8
2/4	2,730	5,530	-6.8	3,700	7,700	-8.3	2,029	4,129	9.7
3/4	2,764	8,294	-5.8	3,859	11,559	-7.1	2,088	6,217	10.8
4/4	2,367	10,661	-4.8	3,388	14,947	-6.8	1,739	7,956	8.7
2022p.1/4	2,769	2,769	-1.1	3,852	3,852	-3.7	2,037	2,037	-3.0
2/4	2,486	5,256	-5.0	3,563	7,415	-3.7	1,801	3,838	-7.0
3/4	2,535	7,791	-6.1	3,666	11,081	-4.1	1,895	5,734	-7.8
2020. 8월	905	7,843	-12.6	1,328	11,125	-13.2	603	4,975	-13.1
9월	957	8,800	-12.4	1,316	12,441	-12.7	638	5,613	-12.2
10월	901	9,701	-13.3	1,256	13,697	-13.3	601	6,214	-12.8
11월	771	10,472	-14.8	1,194	14,891	-13.5	540	6,754	-13.4
12월	721	11,193	-15.4	1,149	16,040	-13.4	564	7,318	-12.5
2021. 1월	1,001	1,001	-8.8	1,470	1,470	-4.4	734	734	5.8
2월	857	1,858	-10.3	1,226	2,696	-5.9	677	1,411	8.2
3월	942	2,800	-8.3	1,304	4,000	-7.8	689	2,100	6.8
4월	906	3,706	-8.4	1,286	5,286	-8.1	664	2,764	7.2
5월	944	4,650	-6.8	1,242	6,528	-8.2	682	3,446	8.3
6월	880	5,530	-6.8	1,172	7,700	-8.3	683	4,129	9.7
7월	921	6,451	-7.0	1,267	8,967	-8.5	710	4,839	10.7
8월	950	7,401	-5.6	1,272	10,239	-8.0	671	5,510	10.8
9월	893	8,294	-5.8	1,320	11,559	-7.1	707	6,217	10.8
10월	890	9,184	-5.3	1,240	12,799	-6.6	604	6,821	9.8
11월	792	9,976	-4.7	1,189	13,988	-6.1	661	7,482	10.8
12월	685	10,661	-4.8	959	14,947	-6.8	474	7,956	8.7
2022p.1월	1,004	1,004	0.3	1,393	1,393	-5.3	737	737	0.5
2월	788	1,792	-3.5	1,183	2,575	-4.5	646	1,383	-1.9
3월	977	2,769	-1.1	1,277	3,852	-3.7	654	2,037	-3.0
4월	868	3,637	-1.9	1,270	5,122	-3.1	628	2,666	-3.6
5월	878	4,515	-2.9	1,211	6,333	-3.0	613	3,279	-4.9
6월	741	5,256	-5.0	1,082	7,415	-3.7	560	3,838	-7.0
7월	818	6,074	-5.8	1,143	8,558	-4.6	575	4,414	-8.8
8월	857	6,931	-6.4	1,263	9,821	-4.1	642	5,056	-8.2
9월	860	7,791	-6.1	1,261	11,081	-4.1	678	5,734	-7.8
10월	848	8,639	-5.9	1,204	12,285	-4.0	633	6,367	-6.7
11월	801	9,440	-5.4	1,126	13,411	-4.1	566	6,933	-7.3

(단위: 명, %)

	대 전			울 산			세 중		
	출생아 수	누계	전년 누계비	출생아 수	누계	전년 누계비	출생아 수	누계	전년 누계비
2016년	12,436	-	-9.7	10,910	-	-7.0	3,297	-	21.8
2017년	10,851	-	-12.7	9,381	-	-14.0	3,504	-	6.3
2018년	9,337	-	-14.0	8,149	-	-13.1	3,703	-	5.7
2019년	8,410	-	-9.9	7,539	-	-7.5	3,819	-	3.1
2020년	7,481	-	-11.0	6,617	-	-12.2	3,468	-	-9.2
2021년	7,414	-	-0.9	6,127	-	-7.4	3,570	-	2.9
2020. 3/4	1,837	5,746	-11.5	1,706	5,151	-10.5	838	2,685	-7.8
4/4	1,735	7,481	-11.0	1,466	6,617	-12.2	783	3,468	-9.2
2021. 1/4	1,978	1,978	-3.9	1,625	1,625	-10.0	998	998	-1.0
2/4	1,924	3,902	-0.2	1,585	3,210	-6.8	856	1,854	0.4
3/4	1,851	5,753	0.1	1,557	4,767	-7.5	908	2,762	2.9
4/4	1,661	7,414	-0.9	1,360	6,127	-7.4	808	3,570	2.9
2022p.1/4	2,010	2,010	1.6	1,517	1,517	-6.7	934	934	-6.4
2/4	1,809	3,819	-2.1	1,328	2,845	-11.4	776	1,710	-7.8
3/4	2,090	5,909	2.7	1,367	4,212	-11.6	744	2,454	-11.2
2020. 8월	632	5,103	-12.4	548	4,592	-10.9	277	2,432	-7.6
9월	643	5,746	-11.5	559	5,151	-10.5	253	2,685	-7.8
10월	605	6,351	-11.5	530	5,681	-11.5	283	2,968	-8.3
11월	591	6,942	-11.1	467	6,148	-12.3	257	3,225	-9.0
12월	539	7,481	-11.0	469	6,617	-12.2	243	3,468	-9.2
2021. 1월	670	670	-8.7	570	570	-18.9	342	342	-8.1
2월	587	1,257	-10.7	504	1,074	-11.5	293	635	-6.5
3월	721	1,978	-3.9	551	1,625	-10.0	363	998	-1.0
4월	657	2,635	-1.2	540	2,165	-9.8	307	1,305	-1.4
5월	629	3,264	-1.2	527	2,692	-8.7	269	1,574	0.0
6월	638	3,902	-0.2	518	3,210	-6.8	280	1,854	0.4
7월	632	4,534	1.4	517	3,727	-7.8	313	2,167	0.6
8월	593	5,127	0.5	527	4,254	-7.4	290	2,457	1.0
9월	626	5,753	0.1	513	4,767	-7.5	305	2,762	2.9
10월	592	6,345	-0.1	505	5,272	-7.2	319	3,081	3.8
11월	560	6,905	-0.5	451	5,723	-6.9	263	3,344	3.7
12월	509	7,414	-0.9	404	6,127	-7.4	226	3,570	2.9
2022p.1월	727	727	8.5	524	524	-8.1	321	321	-6.1
2월	653	1,380	9.8	468	991	-7.7	303	624	-1.7
3월	630	2,010	1.6	525	1,517	-6.7	310	934	-6.4
4월	630	2,640	0.2	466	1,983	-8.4	275	1,208	-7.4
5월	616	3,256	-0.3	418	2,401	-10.8	254	1,462	-7.1
6월	564	3,819	-2.1	443	2,845	-11.4	248	1,710	-7.8
7월	613	4,432	-2.3	435	3,279	-12.0	239	1,949	-10.1
8월	769	5,201	1.5	447	3,726	-12.4	236	2,185	-11.1
9월	708	5,909	2.7	486	4,212	-11.6	269	2,454	-11.2
10월	659	6,568	3.5	445	4,657	-11.7	276	2,730	-11.4
<b>11월</b>	<b>608</b>	<b>7,176</b>	<b>3.9</b>	<b>407</b>	<b>5,063</b>	<b>-11.5</b>	<b>249</b>	<b>2,979</b>	<b>-10.9</b>

- 출생 -

(단위: 명, %)

	경 기			강 원			충 북		
	출생아 수	누계	전년 누계비	출생아 수	누계	전년 누계비	출생아 수	누계	전년 누계비
2016년	105,643	-	-6.9	10,058	-	-8.0	12,742	-	-6.1
2017년	94,088	-	-10.9	8,958	-	-10.9	11,394	-	-10.6
2018년	88,175	-	-6.3	8,351	-	-6.8	10,586	-	-7.1
2019년	83,198	-	-5.6	8,283	-	-0.8	9,333	-	-11.8
2020년	77,737	-	-6.6	7,835	-	-5.4	8,607	-	-7.8
2021년	76,139	-	-2.1	7,357	-	-6.1	8,190	-	-4.8
2020. 3/4	19,744	59,805	-6.0	1,891	5,990	-4.8	2,153	6,631	-8.0
4/4	17,932	77,737	-6.6	1,845	7,835	-5.4	1,976	8,607	-7.8
2021. 1/4	20,462	20,462	-1.1	2,005	2,005	-4.4	2,166	2,166	-6.1
2/4	19,193	39,655	-1.0	1,747	3,752	-8.5	2,109	4,275	-4.5
3/4	19,403	59,058	-1.2	1,918	5,670	-5.3	2,056	6,331	-4.5
4/4	17,081	76,139	-2.1	1,687	7,357	-6.1	1,859	8,190	-4.8
2022p.1/4	20,704	20,704	1.2	1,944	1,944	-3.0	2,076	2,076	-4.1
2/4	18,012	38,716	-2.4	1,752	3,696	-1.5	1,759	3,835	-10.3
3/4	19,545	58,261	-1.3	1,874	5,570	-1.8	1,942	5,777	-8.7
2020. 8월	6,451	53,044	-6.7	597	5,315	-6.6	726	5,916	-9.2
9월	6,761	59,805	-6.0	675	5,990	-4.8	715	6,631	-8.0
10월	6,299	66,104	-6.5	653	6,643	-5.1	707	7,338	-8.3
11월	5,825	71,929	-7.0	585	7,228	-5.6	630	7,968	-8.2
12월	5,808	77,737	-6.6	607	7,835	-5.4	639	8,607	-7.8
2021. 1월	7,209	7,209	-2.9	736	736	1.8	771	771	-9.6
2월	6,291	13,500	-2.5	585	1,321	-4.1	661	1,432	-9.5
3월	6,962	20,462	-1.1	684	2,005	-4.4	734	2,166	-6.1
4월	6,699	27,161	0.1	588	2,593	-6.8	731	2,897	-4.8
5월	6,268	33,429	-0.9	566	3,159	-7.8	694	3,591	-4.7
6월	6,226	39,655	-1.0	593	3,752	-8.5	684	4,275	-4.5
7월	6,583	46,238	-0.8	675	4,427	-6.2	660	4,935	-4.9
8월	6,473	52,711	-0.6	649	5,076	-4.5	747	5,682	-4.0
9월	6,347	59,058	-1.2	594	5,670	-5.3	649	6,331	-4.5
10월	6,105	65,163	-1.4	618	6,288	-5.3	668	6,999	-4.6
11월	5,766	70,929	-1.4	587	6,875	-4.9	631	7,630	-4.2
12월	5,210	76,139	-2.1	482	7,357	-6.1	560	8,190	-4.8
2022p.1월	7,435	7,435	3.1	707	707	-4.0	762	762	-1.2
2월	6,283	13,719	1.6	580	1,287	-2.6	644	1,406	-1.8
3월	6,985	20,704	1.2	657	1,944	-3.0	671	2,076	-4.1
4월	6,351	27,055	-0.4	567	2,511	-3.1	609	2,685	-7.3
5월	5,938	32,993	-1.3	574	3,086	-2.3	595	3,280	-8.7
6월	5,723	38,716	-2.4	610	3,696	-1.5	555	3,835	-10.3
7월	6,274	44,990	-2.7	590	4,286	-3.2	600	4,435	-10.1
8월	6,619	51,609	-2.1	631	4,917	-3.1	674	5,109	-10.1
9월	6,652	58,261	-1.3	653	5,570	-1.8	668	5,777	-8.7
10월	6,152	64,414	-1.2	613	6,183	-1.7	585	6,362	-9.1
11월	5,759	70,172	-1.1	576	6,759	-1.7	601	6,962	-8.7



- 출생 -

(단위: 명, %)

	충 남			전 북			전 남		
	출생아 수	누계	전년 누계비	출생아 수	누계	전년 누계비	출생아 수	누계	전년 누계비
2016년	17,302	-	-7.0	12,698	-	-9.9	13,980	-	-7.2
2017년	15,670	-	-9.4	11,348	-	-10.6	12,354	-	-11.6
2018년	14,380	-	-8.2	10,001	-	-11.9	11,238	-	-9.0
2019년	13,228	-	-8.0	8,971	-	-10.3	10,832	-	-3.6
2020년	11,950	-	-9.7	8,165	-	-9.0	9,738	-	-10.1
2021년	10,984	-	-8.1	7,475	-	-8.5	8,430	-	-13.4
2020. 3/4	3,041	9,344	-8.7	2,068	6,243	-9.1	2,515	7,574	-9.3
4/4	2,606	11,950	-9.7	1,922	8,165	-9.0	2,164	9,738	-10.1
2021. 1/4	2,996	2,996	-9.1	2,017	2,017	-5.7	2,311	2,311	-14.1
2/4	2,750	5,746	-8.8	1,914	3,931	-5.8	2,110	4,421	-12.6
3/4	2,866	8,612	-7.8	1,889	5,820	-6.8	2,195	6,616	-12.6
4/4	2,372	10,984	-8.1	1,655	7,475	-8.5	1,814	8,430	-13.4
2022p.1/4	2,787	2,787	-7.0	1,905	1,905	-5.6	2,157	2,157	-6.7
2/4	2,417	5,204	-9.4	1,708	3,613	-8.1	1,876	4,032	-8.8
3/4	2,676	7,880	-8.5	1,773	5,387	-7.4	2,148	6,180	-6.6
2020. 8월	996	8,340	-9.9	694	5,544	-9.5	833	6,760	-9.4
9월	1,004	9,344	-8.7	699	6,243	-9.1	814	7,574	-9.3
10월	910	10,254	-9.2	642	6,885	-9.6	751	8,325	-9.8
11월	913	11,167	-9.3	636	7,521	-9.8	725	9,050	-10.1
12월	783	11,950	-9.7	644	8,165	-9.0	688	9,738	-10.1
2021. 1월	1,032	1,032	-14.3	737	737	-0.8	884	884	-7.4
2월	898	1,930	-11.9	629	1,366	-2.4	683	1,567	-12.0
3월	1,066	2,996	-9.1	651	2,017	-5.7	744	2,311	-14.1
4월	952	3,948	-9.5	675	2,692	-6.4	699	3,010	-13.6
5월	901	4,849	-9.0	616	3,308	-7.3	735	3,745	-12.7
6월	897	5,746	-8.8	623	3,931	-5.8	676	4,421	-12.6
7월	974	6,720	-8.5	651	4,582	-5.5	749	5,170	-12.8
8월	943	7,663	-8.1	610	5,192	-6.3	738	5,908	-12.6
9월	949	8,612	-7.8	628	5,820	-6.8	708	6,616	-12.6
10월	815	9,427	-8.1	588	6,408	-6.9	632	7,248	-12.9
11월	840	10,267	-8.1	543	6,951	-7.6	640	7,888	-12.8
12월	717	10,984	-8.1	524	7,475	-8.5	542	8,430	-13.4
2022p.1월	980	980	-5.0	693	693	-5.9	804	804	-9.0
2월	829	1,809	-6.3	585	1,279	-6.4	662	1,466	-6.4
3월	978	2,787	-7.0	626	1,905	-5.6	690	2,157	-6.7
4월	875	3,661	-7.3	587	2,492	-7.4	662	2,818	-6.4
5월	789	4,450	-8.2	531	3,023	-8.6	650	3,468	-7.4
6월	754	5,204	-9.4	591	3,613	-8.1	565	4,032	-8.8
7월	864	6,067	-9.7	608	4,221	-7.9	693	4,725	-8.6
8월	926	6,993	-8.7	576	4,797	-7.6	688	5,413	-8.4
9월	887	7,880	-8.5	590	5,387	-7.4	767	6,180	-6.6
10월	850	8,730	-7.4	575	5,962	-7.0	640	6,820	-5.9
11월	755	9,486	-7.6	575	6,537	-6.0	565	7,385	-6.4

- 출생 -

(단위: 명, %)

	경 북			경 남			제 주		
	출생아 수	누계	전년 누계비	출생아 수	누계	전년 누계비	출생아 수	누계	전년 누계비
2016년	20,616	-	-7.6	27,138	-	-8.1	5,494	-	-1.9
2017년	17,957	-	-12.9	23,849	-	-12.1	5,037	-	-8.3
2018년	16,079	-	-10.5	21,224	-	-11.0	4,781	-	-5.1
2019년	14,472	-	-10.0	19,250	-	-9.3	4,500	-	-5.9
2020년	12,873	-	-11.0	16,823	-	-12.6	3,989	-	-11.4
2021년	12,045	-	-6.4	15,562	-	-7.5	3,728	-	-6.5
2020. 3/4	3,191	9,999	-10.1	4,321	13,150	-11.0	1,006	3,101	-9.1
4/4	2,874	12,873	-11.0	3,673	16,823	-12.6	888	3,989	-11.4
2021. 1/4	3,263	3,263	-8.8	4,267	4,267	-6.7	1,061	1,061	-5.6
2/4	3,051	6,314	-7.3	3,920	8,187	-7.3	964	2,025	-3.3
3/4	3,106	9,420	-5.8	4,027	12,214	-7.1	904	2,929	-5.5
4/4	2,625	12,045	-6.4	3,348	15,562	-7.5	799	3,728	-6.5
2022p.1/4	3,100	3,100	-5.0	3,802	3,802	-10.9	983	983	-7.3
2/4	2,755	5,855	-7.3	3,402	7,204	-12.0	856	1,839	-9.2
3/4	2,843	8,698	-7.7	3,609	10,813	-11.5	957	2,797	-4.5
2020. 8월	1,017	8,876	-11.3	1,341	11,634	-11.9	332	2,762	-9.5
9월	1,123	9,999	-10.1	1,516	13,150	-11.0	339	3,101	-9.1
10월	1,066	11,065	-10.5	1,318	14,468	-11.9	307	3,408	-10.1
11월	945	12,010	-11.2	1,189	15,657	-12.6	276	3,684	-11.0
12월	863	12,873	-11.0	1,166	16,823	-12.6	305	3,989	-11.4
2021. 1월	1,126	1,126	-11.5	1,509	1,509	-7.6	357	357	-17.4
2월	1,011	2,137	-11.1	1,316	2,825	-8.5	307	664	-15.3
3월	1,126	3,263	-8.8	1,442	4,267	-6.7	397	1,061	-5.6
4월	1,068	4,331	-7.7	1,317	5,584	-7.6	326	1,387	-5.2
5월	992	5,323	-8.1	1,339	6,923	-7.0	319	1,706	-3.8
6월	991	6,314	-7.3	1,264	8,187	-7.3	319	2,025	-3.3
7월	1,040	7,354	-6.4	1,371	9,558	-7.1	292	2,317	-4.7
8월	1,065	8,419	-5.1	1,322	10,880	-6.5	272	2,589	-6.3
9월	1,001	9,420	-5.8	1,334	12,214	-7.1	340	2,929	-5.5
10월	889	10,309	-6.8	1,238	13,452	-7.0	330	3,259	-4.4
11월	961	11,270	-6.2	1,135	14,587	-6.8	254	3,513	-4.6
12월	775	12,045	-6.4	975	15,562	-7.5	215	3,728	-6.5
2022p.1월	1,114	1,114	-1.1	1,310	1,310	-13.2	358	358	0.4
2월	920	2,033	-4.9	1,198	2,508	-11.2	303	661	-0.4
3월	1,067	3,100	-5.0	1,294	3,802	-10.9	322	983	-7.3
4월	956	4,056	-6.4	1,208	5,010	-10.3	325	1,308	-5.7
5월	964	5,020	-5.7	1,143	6,153	-11.1	283	1,591	-6.7
6월	836	5,855	-7.3	1,051	7,204	-12.0	248	1,839	-9.2
7월	881	6,737	-8.4	1,157	8,361	-12.5	288	2,127	-8.2
8월	976	7,713	-8.4	1,182	9,543	-12.3	356	2,484	-4.1
9월	985	8,698	-7.7	1,270	10,813	-11.5	313	2,797	-4.5
10월	961	9,659	-6.3	1,162	11,974	-11.0	278	3,074	-5.7
11월	888	10,547	-6.4	1,035	13,009	-10.8	277	3,351	-4.6

### 3. 사망

(단위: 명, %)

	전 국					서 울			부 산		
	사망자 수	전년 동월차	전년 동월비	누계	전년 누계비	사망자 수	누계	전년 누계비	사망자 수	누계	전년 누계비
2016년	280,827	4,932	-	-	1.8	43,540	-	1.1	21,074	-	1.2
2017년	285,534	4,707	-	-	1.7	42,932	-	-1.4	21,434	-	1.7
2018년	298,820	13,286	-	-	4.7	45,219	-	5.3	22,570	-	5.3
2019년	295,110	-3,710	-	-	-1.2	43,829	-	-3.1	22,260	-	-1.4
2020년	304,948	9,838	-	-	3.3	45,522	-	3.9	22,950	-	3.1
2021년	317,680	12,732	-	-	4.2	48,798	-	7.2	23,531	-	2.5
2020. 3/4	73,630	3,137	4.5	225,991	3.9	11,028	33,662	4.1	5,583	17,066	4.3
4/4	78,957	1,254	1.6	304,948	3.3	11,860	45,522	3.9	5,884	22,950	3.1
2021. 1/4	77,569	-2,134	-2.7	77,569	-2.7	11,646	11,646	-1.5	5,826	5,826	-2.8
2/4	75,019	2,361	3.2	152,588	0.1	11,321	22,967	1.5	5,473	11,299	-1.6
3/4	77,312	3,682	5.0	229,900	1.7	11,823	34,790	3.4	5,771	17,070	0.0
4/4	87,780	8,823	11.2	317,680	4.2	14,008	48,798	7.2	6,461	23,531	2.5
2022p.1/4	103,363	25,794	33.3	103,363	33.3	15,689	15,689	34.7	8,178	8,178	40.4
2/4	90,406	15,387	20.5	193,768	27.0	13,154	28,842	25.6	6,389	14,568	28.9
3/4	85,229	7,917	10.2	278,997	21.4	12,687	41,530	19.4	6,334	20,902	22.4
2020. 8월	25,289	1,582	6.7	201,639	4.0	3,701	29,953	4.1	1,910	15,226	3.6
9월	24,352	782	3.3	225,991	3.9	3,709	33,662	4.1	1,840	17,066	4.3
10월	26,488	919	3.6	252,479	3.9	4,043	37,705	4.3	1,970	19,036	3.9
11월	25,603	191	0.8	278,082	3.6	3,812	41,517	4.0	1,918	20,954	3.5
12월	26,866	144	0.5	304,948	3.3	4,005	45,522	3.9	1,996	22,950	3.1
2021. 1월	27,223	-1,207	-4.2	27,223	-4.2	4,095	4,095	-2.6	2,094	2,094	-2.2
2월	23,787	-1,636	-6.4	51,010	-5.3	3,613	7,708	-3.2	1,804	3,898	-4.1
3월	26,559	709	2.7	77,569	-2.7	3,938	11,646	-1.5	1,928	5,826	-2.8
4월	25,071	397	1.6	102,640	-1.7	3,701	15,347	-0.9	1,826	7,652	-2.7
5월	25,567	1,221	5.0	128,207	-0.4	3,977	19,324	0.9	1,912	9,564	-1.3
6월	24,381	743	3.1	152,588	0.1	3,643	22,967	1.5	1,735	11,299	-1.6
7월	25,732	1,743	7.3	178,320	1.1	3,958	26,925	2.6	1,919	13,218	-0.7
8월	25,918	629	2.5	204,238	1.3	3,944	30,869	3.1	1,960	15,178	-0.3
9월	25,662	1,310	5.4	229,900	1.7	3,921	34,790	3.4	1,892	17,070	0.0
10월	27,750	1,262	4.8	257,650	2.0	4,159	38,949	3.3	2,024	19,094	0.3
11월	28,366	2,763	10.8	286,016	2.9	4,488	43,437	4.6	2,140	21,234	1.3
12월	31,664	4,798	17.9	317,680	4.2	5,361	48,798	7.2	2,297	23,531	2.5
2022p.1월	29,686	2,463	9.0	29,686	9.0	4,648	4,648	13.5	2,200	2,200	5.1
2월	29,189	5,402	22.7	58,875	15.4	4,511	9,160	18.8	2,350	4,550	16.7
3월	44,487	17,928	67.5	103,363	33.3	6,529	15,689	34.7	3,629	8,178	40.4
4월	36,697	11,626	46.4	140,059	36.5	5,351	21,039	37.1	2,452	10,630	38.9
5월	28,859	3,292	12.9	168,918	31.8	4,172	25,212	30.5	2,144	12,774	33.6
6월	24,850	469	1.9	193,768	27.0	3,631	28,842	25.6	1,793	14,568	28.9
7월	26,030	298	1.2	219,798	23.3	3,950	32,793	21.8	1,988	16,556	25.3
8월	30,001	4,083	15.8	249,799	22.3	4,453	37,246	20.7	2,227	18,783	23.8
9월	29,199	3,537	13.8	278,997	21.4	4,284	41,530	19.4	2,119	20,902	22.4
10월	29,763	2,013	7.3	308,760	19.8	4,433	45,962	18.0	2,107	23,008	20.5
<b>11월</b>	<b>30,107</b>	<b>1,741</b>	<b>6.1</b>	<b>338,867</b>	<b>18.5</b>	<b>4,412</b>	<b>50,374</b>	<b>16.0</b>	<b>2,116</b>	<b>25,125</b>	<b>18.3</b>

- 사망 -

(단위: 명, %)

	대 구			인 천			광 주		
	사망자 수	누계	전년 누계비	사망자 수	누계	전년 누계비	사망자 수	누계	전년 누계비
2016년	13,502	-	3.2	14,119	-	5.0	7,247	-	-2.6
2017년	13,629	-	0.9	14,290	-	1.2	7,560	-	4.3
2018년	14,070	-	3.2	15,316	-	7.2	7,781	-	2.9
2019년	13,752	-	-2.3	15,131	-	-1.2	7,635	-	-1.9
2020년	14,460	-	5.1	15,689	-	3.7	7,785	-	2.0
2021년	14,560	-	0.7	16,493	-	5.1	7,981	-	2.5
2020. 3/4	3,504	10,860	6.0	3,803	11,660	4.7	1,878	5,698	2.7
4/4	3,600	14,460	5.1	4,029	15,689	3.7	2,087	7,785	2.0
2021. 1/4	3,566	3,566	-10.4	3,954	3,954	-3.6	1,974	1,974	-0.6
2/4	3,414	6,980	-5.1	3,995	7,949	1.2	1,865	3,839	0.5
3/4	3,609	10,589	-2.5	4,010	11,959	2.6	1,978	5,817	2.1
4/4	3,971	14,560	0.7	4,534	16,493	5.1	2,164	7,981	2.5
2022p.1/4	5,013	5,013	40.6	5,316	5,316	34.4	2,668	2,668	35.2
2/4	4,245	9,259	32.6	4,669	9,985	25.6	2,254	4,922	28.2
3/4	4,012	13,270	25.3	4,246	14,231	19.0	2,063	6,985	20.1
2020. 8월	1,212	9,728	6.4	1,324	10,428	4.9	670	5,094	2.7
9월	1,132	10,860	6.0	1,232	11,660	4.7	604	5,698	2.7
10월	1,185	12,045	6.2	1,379	13,039	4.6	721	6,419	2.7
11월	1,190	13,235	5.6	1,283	14,322	4.0	672	7,091	2.7
12월	1,225	14,460	5.1	1,367	15,689	3.7	694	7,785	2.0
2021. 1월	1,289	1,289	-2.8	1,419	1,419	-4.6	674	674	-1.5
2월	1,032	2,321	-9.8	1,210	2,629	-6.6	602	1,276	-2.1
3월	1,245	3,566	-10.4	1,325	3,954	-3.6	698	1,974	-0.6
4월	1,208	4,774	-7.9	1,318	5,272	-1.5	627	2,601	0.0
5월	1,113	5,887	-6.2	1,380	6,652	0.8	615	3,216	0.0
6월	1,093	6,980	-5.1	1,297	7,949	1.2	623	3,839	0.5
7월	1,185	8,165	-4.1	1,386	9,335	2.5	681	4,520	2.2
8월	1,221	9,386	-3.5	1,306	10,641	2.0	652	5,172	1.5
9월	1,203	10,589	-2.5	1,318	11,959	2.6	645	5,817	2.1
10월	1,317	11,906	-1.2	1,421	13,380	2.6	722	6,539	1.9
11월	1,310	13,216	-0.1	1,430	14,810	3.4	709	7,248	2.2
12월	1,344	14,560	0.7	1,683	16,493	5.1	733	7,981	2.5
2022p.1월	1,356	1,356	5.2	1,518	1,518	6.9	753	753	11.7
2월	1,326	2,681	15.5	1,472	2,990	13.7	759	1,512	18.5
3월	2,332	5,013	40.6	2,326	5,316	34.4	1,156	2,668	35.2
4월	1,752	6,766	41.7	1,851	7,167	35.9	909	3,578	37.6
5월	1,340	8,106	37.7	1,540	8,707	30.9	708	4,286	33.3
6월	1,153	9,259	32.6	1,277	9,985	25.6	636	4,922	28.2
7월	1,202	10,460	28.1	1,314	11,298	21.0	630	5,552	22.8
8월	1,397	11,858	26.3	1,491	12,789	20.2	709	6,261	21.1
9월	1,413	13,270	25.3	1,441	14,231	19.0	724	6,985	20.1
10월	1,368	14,638	22.9	1,477	15,708	17.4	744	7,729	18.2
<b>11월</b>	<b>1,380</b>	<b>16,018</b>	<b>21.2</b>	<b>1,496</b>	<b>17,203</b>	<b>16.2</b>	<b>766</b>	<b>8,495</b>	<b>17.2</b>

- 사망 -

(단위: 명, %)

	대 전			울 산			세 종		
	사망자 수	누계	전년 누계비	사망자 수	누계	전년 누계비	사망자 수	누계	전년 누계비
2016년	6,958	-	0.0	4,947	-	0.7	1,065	-	8.8
2017년	7,029	-	1.0	4,886	-	-1.2	1,159	-	8.8
2018년	7,403	-	5.3	5,349	-	9.5	1,259	-	8.6
2019년	7,502	-	1.3	5,268	-	-1.5	1,221	-	-3.0
2020년	7,572	-	0.9	5,302	-	0.6	1,317	-	7.9
2021년	7,889	-	4.2	5,493	-	3.6	1,354	-	2.8
2020. 3/4	1,885	5,603	1.5	1,280	3,923	1.9	335	984	9.1
4/4	1,969	7,572	0.9	1,379	5,302	0.6	333	1,317	7.9
2021. 1/4	1,907	1,907	-2.1	1,361	1,361	1.5	333	333	-0.3
2/4	1,854	3,761	1.2	1,351	2,712	2.6	305	638	-1.7
3/4	1,946	5,707	1.9	1,350	4,062	3.5	321	959	-2.5
4/4	2,182	7,889	4.2	1,431	5,493	3.6	395	1,354	2.8
2022p.1/4	2,573	2,573	34.9	1,779	1,779	30.7	462	462	38.8
2/4	2,215	4,789	27.3	1,578	3,358	23.8	380	842	32.0
3/4	2,086	6,875	20.5	1,401	4,758	17.1	403	1,245	29.8
2020. 8월	658	4,990	1.5	426	3,498	2.6	94	867	6.3
9월	613	5,603	1.5	425	3,923	1.9	117	984	9.1
10월	688	6,291	2.0	453	4,376	1.5	111	1,095	6.8
11월	627	6,918	1.3	467	4,843	1.7	113	1,208	7.5
12월	654	7,572	0.9	459	5,302	0.6	109	1,317	7.9
2021. 1월	643	643	-8.0	492	492	8.8	105	105	-15.3
2월	620	1,263	-4.6	425	917	3.5	111	216	-5.7
3월	644	1,907	-2.1	444	1,361	1.5	117	333	-0.3
4월	631	2,538	-0.7	448	1,809	2.5	103	436	-1.1
5월	593	3,131	-0.2	460	2,269	2.2	109	545	-0.2
6월	630	3,761	1.2	443	2,712	2.6	93	638	-1.7
7월	617	4,378	1.1	446	3,158	2.8	107	745	-3.6
8월	721	5,099	2.2	470	3,628	3.7	115	860	-0.8
9월	608	5,707	1.9	434	4,062	3.5	99	959	-2.5
10월	666	6,373	1.3	478	4,540	3.7	131	1,090	-0.5
11월	684	7,057	2.0	456	4,996	3.2	135	1,225	1.4
12월	832	7,889	4.2	497	5,493	3.6	129	1,354	2.8
2022p.1월	770	770	19.8	502	502	2.0	133	133	26.5
2월	719	1,489	17.9	481	983	7.2	122	255	18.0
3월	1,084	2,573	34.9	796	1,779	30.7	207	462	38.8
4월	891	3,465	36.5	648	2,427	34.2	164	626	43.7
5월	722	4,187	33.7	496	2,924	28.9	109	736	35.0
6월	601	4,789	27.3	434	3,358	23.8	106	842	32.0
7월	644	5,433	24.1	408	3,766	19.2	133	975	30.9
8월	719	6,152	20.7	533	4,298	18.5	134	1,110	29.0
9월	723	6,875	20.5	460	4,758	17.1	136	1,245	29.8
10월	780	7,655	20.1	505	5,263	15.9	149	1,395	28.0
11월	764	8,419	19.3	529	5,791	15.9	124	1,519	24.0

- 사망 -

(단위: 명, %)

	경 기			강 원			충 북		
	사망자 수	누계	전년 누계비	사망자 수	누계	전년 누계비	사망자 수	누계	전년 누계비
2016년	55,215	-	4.2	11,437	-	1.2	10,787	-	1.4
2017년	56,852	-	3.0	11,545	-	0.9	11,104	-	2.9
2018년	60,050	-	5.6	11,976	-	3.7	11,334	-	2.1
2019년	60,568	-	0.9	11,906	-	-0.6	11,363	-	0.3
2020년	62,794	-	3.7	12,182	-	2.3	11,594	-	2.0
2021년	67,399	-	7.3	12,749	-	4.7	11,941	-	3.0
2020. 3/4	15,099	46,388	3.8	2,938	9,046	2.9	2,724	8,535	2.2
4/4	16,406	62,794	3.7	3,136	12,182	2.3	3,059	11,594	2.0
2021. 1/4	16,458	16,458	1.6	3,134	3,134	-2.2	3,000	3,000	-2.3
2/4	15,908	32,366	3.4	3,016	6,150	0.7	2,916	5,916	1.8
3/4	16,286	48,652	4.9	3,126	9,276	2.5	2,816	8,732	2.3
4/4	18,747	67,399	7.3	3,473	12,749	4.7	3,209	11,941	3.0
2022p.1/4	21,607	21,607	31.3	4,047	4,047	29.1	3,789	3,789	26.3
2/4	19,081	40,687	25.7	3,715	7,762	26.2	3,420	7,209	21.9
3/4	18,170	58,857	21.0	3,528	11,290	21.7	3,212	10,421	19.3
2020. 8월	5,188	41,382	4.5	1,026	8,071	3.1	895	7,631	2.3
9월	5,006	46,388	3.8	975	9,046	2.9	904	8,535	2.2
10월	5,379	51,767	4.0	1,028	10,074	2.3	1,014	9,549	2.0
11월	5,416	57,183	3.9	1,019	11,093	2.4	1,012	10,561	1.9
12월	5,611	62,794	3.7	1,089	12,182	2.3	1,033	11,594	2.0
2021. 1월	5,774	5,774	-1.0	1,071	1,071	-9.1	1,018	1,018	-6.9
2월	5,055	10,829	-0.7	967	2,038	-8.1	966	1,984	-4.9
3월	5,629	16,458	1.6	1,096	3,134	-2.2	1,016	3,000	-2.3
4월	5,267	21,725	2.2	1,048	4,182	0.3	968	3,968	-0.3
5월	5,434	27,159	3.2	980	5,162	-0.1	1,001	4,969	1.4
6월	5,207	32,366	3.4	988	6,150	0.7	947	5,916	1.8
7월	5,554	37,920	4.8	1,011	7,161	1.6	924	6,840	1.5
8월	5,370	43,290	4.6	1,043	8,204	1.6	962	7,802	2.2
9월	5,362	48,652	4.9	1,072	9,276	2.5	930	8,732	2.3
10월	5,830	54,482	5.2	1,164	10,440	3.6	1,041	9,773	2.3
11월	6,013	60,495	5.8	1,111	11,551	4.1	1,048	10,821	2.5
12월	6,904	67,399	7.3	1,198	12,749	4.7	1,120	11,941	3.0
2022p.1월	6,378	6,378	10.5	1,186	1,186	10.7	1,079	1,079	6.0
2월	6,091	12,469	15.1	1,144	2,330	14.3	1,092	2,171	9.4
3월	9,137	21,607	31.3	1,717	4,047	29.1	1,617	3,789	26.3
4월	7,683	29,290	34.8	1,493	5,540	32.5	1,354	5,142	29.6
5월	6,191	35,481	30.6	1,198	6,738	30.5	1,120	6,262	26.0
6월	5,206	40,687	25.7	1,024	7,762	26.2	947	7,209	21.9
7월	5,512	46,199	21.8	1,009	8,772	22.5	957	8,166	19.4
8월	6,469	52,668	21.7	1,266	10,037	22.3	1,161	9,327	19.5
9월	6,189	58,857	21.0	1,253	11,290	21.7	1,094	10,421	19.3
10월	6,398	65,255	19.8	1,151	12,442	19.2	1,166	11,587	18.6
<b>11월</b>	<b>6,437</b>	<b>71,692</b>	<b>18.5</b>	<b>1,246</b>	<b>13,688</b>	<b>18.5</b>	<b>1,190</b>	<b>12,777</b>	<b>18.1</b>

- 사망 -

(단위: 명, %)

	총 남			전 북			전 남		
	사망자 수	누계	전년 누계비	사망자 수	누계	전년 누계비	사망자 수	누계	전년 누계비
2016년	14,600	-	0.9	14,062	-	2.5	16,561	-	0.1
2017년	15,321	-	4.9	14,295	-	1.7	16,848	-	1.7
2018년	15,802	-	3.1	14,552	-	1.8	17,219	-	2.2
2019년	15,596	-	-1.3	14,525	-	-0.2	16,787	-	-2.5
2020년	16,022	-	2.7	14,691	-	1.1	17,436	-	3.9
2021년	16,326	-	1.9	15,049	-	2.4	17,568	-	0.8
2020. 3/4	3,937	11,836	3.2	3,545	10,877	1.7	4,144	12,951	4.5
4/4	4,186	16,022	2.7	3,814	14,691	1.1	4,485	17,436	3.9
2021. 1/4	3,970	3,970	-4.7	3,719	3,719	-2.1	4,381	4,381	-5.4
2/4	3,845	7,815	-1.1	3,684	7,403	1.0	4,187	8,568	-2.7
3/4	3,910	11,725	-0.9	3,574	10,977	0.9	4,246	12,814	-1.1
4/4	4,601	16,326	1.9	4,072	15,049	2.4	4,754	17,568	0.8
2022p.1/4	5,183	5,183	30.6	4,911	4,911	32.1	5,688	5,688	29.8
2/4	4,913	10,097	29.2	4,388	9,299	25.6	5,072	10,760	25.6
3/4	4,595	14,692	25.3	4,024	13,323	21.4	4,833	15,593	21.7
2020. 8월	1,384	10,585	3.7	1,216	9,674	1.1	1,402	11,540	4.1
9월	1,251	11,836	3.2	1,203	10,877	1.7	1,411	12,951	4.5
10월	1,417	13,253	3.4	1,320	12,197	1.7	1,510	14,461	4.5
11월	1,368	14,621	2.9	1,206	13,403	1.4	1,405	15,866	3.8
12월	1,401	16,022	2.7	1,288	14,691	1.1	1,570	17,436	3.9
2021. 1월	1,430	1,430	-4.5	1,314	1,314	-2.7	1,564	1,564	-5.1
2월	1,170	2,600	-8.2	1,128	2,442	-5.8	1,300	2,864	-9.4
3월	1,370	3,970	-4.7	1,277	3,719	-2.1	1,517	4,381	-5.4
4월	1,260	5,230	-4.7	1,278	4,997	-0.1	1,421	5,802	-4.3
5월	1,294	6,524	-2.6	1,221	6,218	0.7	1,359	7,161	-4.4
6월	1,291	7,815	-1.1	1,185	7,403	1.0	1,407	8,568	-2.7
7월	1,320	9,135	-0.7	1,152	8,555	1.1	1,365	9,933	-2.0
8월	1,287	10,422	-1.5	1,215	9,770	1.0	1,450	11,383	-1.4
9월	1,303	11,725	-0.9	1,207	10,977	0.9	1,431	12,814	-1.1
10월	1,456	13,181	-0.5	1,355	12,332	1.1	1,582	14,396	-0.4
11월	1,495	14,676	0.4	1,303	13,635	1.7	1,554	15,950	0.5
12월	1,650	16,326	1.9	1,414	15,049	2.4	1,618	17,568	0.8
2022p.1월	1,495	1,495	4.5	1,360	1,360	3.5	1,631	1,631	4.3
2월	1,449	2,944	13.2	1,374	2,734	12.0	1,628	3,259	13.8
3월	2,239	5,183	30.6	2,177	4,911	32.1	2,429	5,688	29.8
4월	2,073	7,256	38.7	1,796	6,707	34.2	2,087	7,775	34.0
5월	1,471	8,727	33.8	1,369	8,076	29.9	1,616	9,391	31.1
6월	1,370	10,097	29.2	1,223	9,299	25.6	1,369	10,760	25.6
7월	1,436	11,533	26.3	1,210	10,509	22.8	1,467	12,227	23.1
8월	1,601	13,134	26.0	1,407	11,916	22.0	1,658	13,885	22.0
9월	1,558	14,692	25.3	1,407	13,323	21.4	1,708	15,593	21.7
10월	1,564	16,255	23.3	1,413	14,736	19.5	1,691	17,285	20.1
<b>11월</b>	<b>1,644</b>	<b>17,899</b>	<b>22.0</b>	<b>1,528</b>	<b>16,264</b>	<b>19.3</b>	<b>1,688</b>	<b>18,973</b>	<b>19.0</b>

- 사망 -

(단위: 명, %)

	경 북			경 남			제 주		
	사망자 수	누계	전년 누계비	사망자 수	누계	전년 누계비	사망자 수	누계	전년 누계비
2016년	20,978	-	0.6	21,193	-	-0.6	3,542	-	6.1
2017년	21,278	-	1.4	21,634	-	2.1	3,738	-	5.5
2018년	22,289	-	4.8	22,719	-	5.0	3,912	-	4.7
2019년	21,703	-	-2.6	22,105	-	-2.7	3,959	-	1.2
2020년	22,799	-	5.0	22,881	-	3.5	3,952	-	-0.2
2021년	22,928	-	0.6	23,392	-	2.2	4,229	-	7.0
2020. 3/4	5,373	16,980	6.5	5,643	16,996	4.9	931	2,926	-1.4
4/4	5,819	22,799	5.0	5,885	22,881	3.5	1,026	3,952	-0.2
2021. 1/4	5,555	5,555	-9.3	5,739	5,739	-3.2	1,046	1,046	-2.6
2/4	5,407	10,962	-5.6	5,484	11,223	-1.1	994	2,040	2.3
3/4	5,675	16,637	-2.0	5,812	17,035	0.2	1,059	3,099	5.9
4/4	6,291	22,928	0.6	6,357	23,392	2.2	1,130	4,229	7.0
2022p.1/4	7,572	7,572	36.3	7,565	7,565	31.8	1,322	1,322	26.4
2/4	6,872	14,445	31.8	6,858	14,422	28.5	1,201	2,523	23.7
3/4	6,408	20,853	25.3	6,105	20,528	20.5	1,122	3,644	17.6
2020. 8월	1,922	15,216	6.8	1,944	15,163	4.7	317	2,593	-3.0
9월	1,764	16,980	6.5	1,833	16,996	4.9	333	2,926	-1.4
10월	1,898	18,878	5.8	2,024	19,020	4.8	348	3,274	-1.2
11월	1,917	20,795	5.7	1,842	20,862	4.0	336	3,610	-0.7
12월	2,004	22,799	5.0	2,019	22,881	3.5	342	3,952	-0.2
2021. 1월	1,867	1,867	-13.8	2,037	2,037	-6.3	337	337	-9.7
2월	1,711	3,578	-13.8	1,754	3,791	-6.1	319	656	-8.4
3월	1,977	5,555	-9.3	1,948	5,739	-3.2	390	1,046	-2.6
4월	1,814	7,369	-7.7	1,805	7,544	-2.5	348	1,394	-2.4
5월	1,866	9,235	-6.1	1,910	9,454	-1.3	343	1,737	1.1
6월	1,727	10,962	-5.6	1,769	11,223	-1.1	303	2,040	2.3
7월	1,858	12,820	-3.6	1,928	13,151	-0.5	321	2,361	3.7
8월	1,891	14,711	-3.3	1,955	15,106	-0.4	356	2,717	4.8
9월	1,926	16,637	-2.0	1,929	17,035	0.2	382	3,099	5.9
10월	1,989	18,626	-1.3	2,040	19,075	0.3	375	3,474	6.1
11월	2,024	20,650	-0.7	2,096	21,171	1.5	370	3,844	6.5
12월	2,278	22,928	0.6	2,221	23,392	2.2	385	4,229	7.0
2022p.1월	2,144	2,144	14.8	2,142	2,142	5.1	392	392	16.4
2월	2,167	4,311	20.5	2,112	4,254	12.2	391	783	19.3
3월	3,262	7,572	36.3	3,311	7,565	31.8	539	1,322	26.4
4월	2,818	10,391	41.0	2,882	10,447	38.5	492	1,813	30.1
5월	2,176	12,567	36.1	2,116	12,563	32.9	369	2,182	25.6
6월	1,878	14,445	31.8	1,860	14,422	28.5	340	2,523	23.7
7월	1,932	16,377	27.7	1,863	16,286	23.8	373	2,896	22.6
8월	2,315	18,692	27.1	2,085	18,371	21.6	376	3,271	20.4
9월	2,161	20,853	25.3	2,156	20,528	20.5	373	3,644	17.6
10월	2,203	23,056	23.8	2,219	22,747	19.3	394	4,039	16.3
11월	2,294	25,350	22.8	2,119	24,866	17.5	374	4,413	14.8



#### 4. 혼인

(단위: 건, %)

	전 국					서 울			부 산		
	혼인 건수	전년 동월차	전년 동월비	누계	전년 누계비	혼인 건수	누계	전년 누계비	혼인 건수	누계	전년 누계비
2016년	281,635	-21,193	-	-	-7.0	57,643	-	-10.2	17,113	-	-7.8
2017년	264,455	-17,180	-	-	-6.1	53,776	-	-6.7	15,677	-	-8.4
2018년	257,622	-6,833	-	-	-2.6	52,005	-	-3.3	14,781	-	-5.7
2019년	239,159	-18,463	-	-	-7.2	48,261	-	-7.2	13,780	-	-6.8
2020년	213,502	-25,657	-	-	-10.7	44,746	-	-7.3	12,128	-	-12.0
2021년	192,507	-20,995	-	-	-9.8	37,012	-	-17.3	11,081	-	-8.6
2020. 3/4	47,436	-5,876	-11.0	156,713	-9.6	10,219	32,685	-6.6	2,774	9,076	-9.4
4/4	56,789	-8,971	-13.6	213,502	-10.7	12,061	44,746	-7.3	3,052	12,128	-12.0
2021. 1/4	48,014	-10,266	-17.6	48,014	-17.6	9,514	9,514	-19.0	2,882	2,882	-13.7
2/4	48,249	-2,748	-5.4	96,263	-11.9	9,124	18,638	-17.0	2,764	5,646	-10.4
3/4	44,192	-3,244	-6.8	140,455	-10.4	8,655	27,293	-16.5	2,360	8,006	-11.8
4/4	52,052	-4,737	-8.3	192,507	-9.8	9,719	37,012	-17.3	3,075	11,081	-8.6
2022p.1/4	45,377	-2,637	-5.5	45,377	-5.5	8,461	8,461	-11.1	2,539	2,539	-11.9
2/4	47,734	-515	-1.1	93,111	-3.3	8,733	17,194	-7.7	2,883	5,422	-4.0
3/4	45,413	1,221	2.8	138,524	-1.4	8,556	25,750	-5.7	2,405	7,827	-2.2
2020. 8월	15,032	-3,304	-18.0	141,389	-10.3	3,238	29,413	-7.5	808	8,204	-10.4
9월	15,324	-474	-3.0	156,713	-9.6	3,272	32,685	-6.6	872	9,076	-9.4
10월	16,473	-3,854	-19.0	173,186	-10.6	3,537	36,222	-7.3	838	9,914	-11.1
11월	18,177	-2,311	-11.3	191,363	-10.7	3,802	40,024	-7.4	1,038	10,952	-11.2
12월	22,139	-2,806	-11.2	213,502	-10.7	4,722	44,746	-7.3	1,176	12,128	-12.0
2021. 1월	16,280	-3,539	-17.9	16,280	-17.9	3,167	3,167	-18.0	987	987	-12.3
2월	14,972	-4,131	-21.6	31,252	-19.7	3,016	6,183	-20.4	910	1,897	-14.2
3월	16,762	-2,596	-13.4	48,014	-17.6	3,331	9,514	-19.0	985	2,882	-13.7
4월	15,861	192	1.2	63,875	-13.6	2,998	12,512	-16.3	877	3,759	-10.6
5월	16,153	-1,991	-11.0	80,028	-13.1	3,092	15,604	-17.0	908	4,667	-11.2
6월	16,235	-949	-5.5	96,263	-11.9	3,034	18,638	-17.0	979	5,646	-10.4
7월	15,739	-1,341	-7.9	112,002	-11.4	3,106	21,744	-16.9	757	6,403	-13.4
8월	14,720	-312	-2.1	126,722	-10.4	2,851	24,595	-16.4	825	7,228	-11.9
9월	13,733	-1,591	-10.4	140,455	-10.4	2,698	27,293	-16.5	778	8,006	-11.8
10월	15,203	-1,270	-7.7	155,658	-10.1	2,858	30,151	-16.8	854	8,860	-10.6
11월	17,088	-1,089	-6.0	172,746	-9.7	3,107	33,258	-16.9	1,027	9,887	-9.7
12월	19,761	-2,378	-10.7	192,507	-9.8	3,754	37,012	-17.3	1,194	11,081	-8.6
2022p.1월	14,753	-1,527	-9.4	14,753	-9.4	2,708	2,708	-14.5	853	853	-13.6
2월	15,308	336	2.2	30,061	-3.8	2,979	5,687	-8.0	838	1,691	-10.9
3월	15,316	-1,446	-8.6	45,377	-5.5	2,774	8,461	-11.1	848	2,539	-11.9
4월	15,795	-66	-0.4	61,172	-4.2	2,844	11,305	-9.6	936	3,475	-7.6
5월	17,041	888	5.5	78,213	-2.3	3,259	14,564	-6.7	1,025	4,500	-3.6
6월	14,898	-1,337	-8.2	93,111	-3.3	2,630	17,194	-7.7	922	5,422	-4.0
7월	14,947	-792	-5.0	108,058	-3.5	2,829	20,023	-7.9	776	6,198	-3.2
8월	15,718	998	6.8	123,776	-2.3	2,902	22,925	-6.8	830	7,028	-2.8
9월	14,748	1,015	7.4	138,524	-1.4	2,825	25,750	-5.7	799	7,827	-2.2
10월	15,832	629	4.1	154,356	-0.8	2,823	28,573	-5.2	834	8,661	-2.2
11월	17,458	370	2.2	171,814	-0.5	3,320	31,893	-4.1	888	9,549	-3.4

- 혼인 -

(단위: 건, %)

	대 구			인 천			광 주		
	혼인 건수	누계	전년 누계비	혼인 건수	누계	전년 누계비	혼인 건수	누계	전년 누계비
2016년	12,216	-	-2.6	16,092	-	-6.0	7,468	-	-6.0
2017년	11,392	-	-6.7	15,235	-	-5.3	7,141	-	-4.4
2018년	10,967	-	-3.7	14,850	-	-2.5	6,632	-	-7.1
2019년	9,880	-	-9.9	13,401	-	-9.8	6,297	-	-5.1
2020년	8,340	-	-15.6	11,574	-	-13.6	5,560	-	-11.7
2021년	7,287	-	-12.6	10,881	-	-6.0	4,901	-	-11.9
2020. 3/4	1,793	6,019	-16.7	2,503	8,557	-12.6	1,197	4,111	-10.6
4/4	2,321	8,340	-15.6	3,017	11,574	-13.6	1,449	5,560	-11.7
2021. 1/4	1,952	1,952	-16.2	2,672	2,672	-18.3	1,250	1,250	-19.5
2/4	1,864	3,816	-9.7	2,804	5,476	-9.5	1,237	2,487	-14.7
3/4	1,544	5,360	-10.9	2,606	8,082	-5.6	1,152	3,639	-11.5
4/4	1,927	7,287	-12.6	2,799	10,881	-6.0	1,262	4,901	-11.9
2022p.1/4	1,768	1,768	-9.4	2,516	2,516	-5.8	1,174	1,174	-6.1
2/4	1,879	3,647	-4.4	2,660	5,176	-5.5	1,251	2,425	-2.5
3/4	1,721	5,368	0.1	2,671	7,847	-2.9	1,169	3,594	-1.2
2020. 8월	594	5,465	-17.3	837	7,777	-12.3	405	3,723	-11.1
9월	554	6,019	-16.7	780	8,557	-12.6	388	4,111	-10.6
10월	670	6,689	-16.4	858	9,415	-14.4	376	4,487	-12.8
11월	739	7,428	-16.0	975	10,390	-14.3	474	4,961	-12.5
12월	912	8,340	-15.6	1,184	11,574	-13.6	599	5,560	-11.7
2021. 1월	673	673	-20.0	964	964	-13.4	390	390	-26.3
2월	603	1,276	-19.0	791	1,755	-20.2	390	780	-24.3
3월	676	1,952	-16.2	917	2,672	-18.3	470	1,250	-19.5
4월	610	2,562	-12.6	917	3,589	-13.4	401	1,651	-15.1
5월	610	3,172	-12.4	900	4,489	-12.7	422	2,073	-15.2
6월	644	3,816	-9.7	987	5,476	-9.5	414	2,487	-14.7
7월	543	4,359	-10.5	1,031	6,507	-6.2	375	2,862	-13.7
8월	522	4,881	-10.7	818	7,325	-5.8	427	3,289	-11.7
9월	479	5,360	-10.9	757	8,082	-5.6	350	3,639	-11.5
10월	544	5,904	-11.7	848	8,930	-5.2	341	3,980	-11.3
11월	619	6,523	-12.2	868	9,798	-5.7	442	4,422	-10.9
12월	764	7,287	-12.6	1,083	10,881	-6.0	479	4,901	-11.9
2022p.1월	602	602	-10.5	820	820	-14.9	368	368	-5.6
2월	576	1,178	-7.7	800	1,620	-7.7	431	799	2.4
3월	590	1,768	-9.4	896	2,516	-5.8	375	1,174	-6.1
4월	634	2,402	-6.2	888	3,404	-5.2	412	1,586	-3.9
5월	642	3,044	-4.0	935	4,339	-3.3	426	2,012	-2.9
6월	603	3,647	-4.4	837	5,176	-5.5	413	2,425	-2.5
7월	601	4,248	-2.5	917	6,093	-6.4	380	2,805	-2.0
8월	614	4,862	-0.4	915	7,008	-4.3	432	3,237	-1.6
9월	506	5,368	0.1	839	7,847	-2.9	357	3,594	-1.2
10월	630	5,998	1.6	865	8,712	-2.4	358	3,952	-0.7
<b>11월</b>	<b>719</b>	<b>6,717</b>	<b>3.0</b>	<b>998</b>	<b>9,710</b>	<b>-0.9</b>	<b>477</b>	<b>4,429</b>	<b>0.2</b>

(단위: 건, %)

	대 전			울 산			세 중		
	혼인 건수	누계	전년 누계비	혼인 건수	누계	전년 누계비	혼인 건수	누계	전년 누계비
2016년	8,325	-	-5.5	7,006	-	-6.4	1,612	-	7.6
2017년	7,697	-	-7.5	6,331	-	-9.6	1,728	-	7.2
2018년	7,377	-	-4.2	5,894	-	-6.9	2,038	-	17.9
2019년	6,602	-	-10.5	5,442	-	-7.7	2,039	-	0.0
2020년	5,976	-	-9.5	4,737	-	-13.0	1,854	-	-9.1
2021년	5,419	-	-9.3	4,077	-	-13.9	1,627	-	-12.2
2020. 3/4	1,452	4,418	-7.6	979	3,535	-10.6	424	1,331	-8.1
4/4	1,558	5,976	-9.5	1,202	4,737	-13.0	523	1,854	-9.1
2021. 1/4	1,333	1,333	-16.8	1,024	1,024	-27.7	437	437	-4.4
2/4	1,410	2,743	-7.5	1,071	2,095	-18.0	394	831	-8.4
3/4	1,169	3,912	-11.5	859	2,954	-16.4	385	1,216	-8.6
4/4	1,507	5,419	-9.3	1,123	4,077	-13.9	411	1,627	-12.2
2022p.1/4	1,410	1,410	5.8	1,022	1,022	-0.2	424	424	-3.0
2/4	1,394	2,804	2.2	999	2,021	-3.5	401	825	-0.7
3/4	1,283	4,087	4.5	880	2,901	-1.8	369	1,194	-1.8
2020. 8월	454	3,888	-11.4	322	3,205	-11.8	125	1,185	-10.4
9월	530	4,418	-7.6	330	3,535	-10.6	146	1,331	-8.1
10월	515	4,933	-8.5	325	3,860	-12.2	146	1,477	-10.2
11월	490	5,423	-8.7	360	4,220	-13.2	175	1,652	-8.7
12월	553	5,976	-9.5	517	4,737	-13.0	202	1,854	-9.1
2021. 1월	462	462	-15.5	341	341	-30.3	223	223	43.9
2월	383	845	-19.8	308	649	-31.2	110	333	5.7
3월	488	1,333	-16.8	375	1,024	-27.7	104	437	-4.4
4월	463	1,796	-10.4	370	1,394	-21.7	126	563	-6.9
5월	481	2,277	-9.1	353	1,747	-20.1	126	689	-9.9
6월	466	2,743	-7.5	348	2,095	-18.0	142	831	-8.4
7월	436	3,179	-7.4	285	2,380	-17.4	153	984	-7.2
8월	365	3,544	-8.8	299	2,679	-16.4	127	1,111	-6.2
9월	368	3,912	-11.5	275	2,954	-16.4	105	1,216	-8.6
10월	496	4,408	-10.6	311	3,265	-15.4	109	1,325	-10.3
11월	471	4,879	-10.0	382	3,647	-13.6	147	1,472	-10.9
12월	540	5,419	-9.3	430	4,077	-13.9	155	1,627	-12.2
2022p.1월	448	448	-3.0	356	356	4.4	136	136	-39.0
2월	502	950	12.4	314	670	3.2	171	307	-7.8
3월	460	1,410	5.8	352	1,022	-0.2	117	424	-3.0
4월	489	1,899	5.7	344	1,366	-2.0	128	552	-2.0
5월	501	2,400	5.4	339	1,705	-2.4	150	702	1.9
6월	404	2,804	2.2	316	2,021	-3.5	123	825	-0.7
7월	426	3,230	1.6	283	2,304	-3.2	132	957	-2.7
8월	458	3,688	4.1	326	2,630	-1.8	128	1,085	-2.3
9월	399	4,087	4.5	271	2,901	-1.8	109	1,194	-1.8
10월	502	4,589	4.1	307	3,208	-1.7	149	1,343	1.4
11월	546	5,135	5.2	352	3,560	-2.4	138	1,481	0.6

(단위: 건, %)

	경 기			강 원			충 북		
	혼인 건수	누계	전년 누계비	혼인 건수	누계	전년 누계비	혼인 건수	누계	전년 누계비
2016년	70,052	-	-5.3	7,468	-	-5.2	8,334	-	-6.1
2017년	66,429	-	-5.2	7,295	-	-2.3	7,990	-	-4.1
2018년	66,877	-	0.7	6,994	-	-4.1	7,827	-	-2.0
2019년	62,356	-	-6.8	6,762	-	-3.3	7,239	-	-7.5
2020년	57,814	-	-7.3	5,868	-	-13.2	6,682	-	-7.7
2021년	54,658	-	-5.5	5,622	-	-4.2	5,882	-	-12.0
2020. 3/4	13,020	42,432	-6.1	1,240	4,241	-11.6	1,457	4,836	-6.5
4/4	15,382	57,814	-7.3	1,627	5,868	-13.2	1,846	6,682	-7.7
2021. 1/4	13,071	13,071	-15.7	1,322	1,322	-15.8	1,435	1,435	-21.0
2/4	13,723	26,794	-8.9	1,450	2,772	-7.6	1,506	2,941	-13.0
3/4	12,962	39,756	-6.3	1,220	3,992	-5.9	1,314	4,255	-12.0
4/4	14,902	54,658	-5.5	1,630	5,622	-4.2	1,627	5,882	-12.0
2022p.1/4	12,307	12,307	-5.8	1,343	1,343	1.6	1,487	1,487	3.6
2/4	13,210	25,517	-4.8	1,374	2,717	-2.0	1,591	3,078	4.7
3/4	13,238	38,755	-2.5	1,283	4,000	0.2	1,406	4,484	5.4
2020. 8월	4,099	38,236	-6.3	369	3,835	-11.8	477	4,347	-7.8
9월	4,196	42,432	-6.1	406	4,241	-11.6	489	4,836	-6.5
10월	4,473	46,905	-6.9	468	4,709	-12.8	489	5,325	-8.4
11월	4,979	51,884	-7.0	536	5,245	-12.8	602	5,927	-8.5
12월	5,930	57,814	-7.3	623	5,868	-13.2	755	6,682	-7.7
2021. 1월	4,226	4,226	-18.7	422	422	-21.6	493	493	-15.9
2월	4,176	8,402	-18.2	427	849	-19.3	432	925	-22.2
3월	4,669	13,071	-15.7	473	1,322	-15.8	510	1,435	-21.0
4월	4,454	17,525	-11.9	456	1,778	-10.6	474	1,909	-15.9
5월	4,624	22,149	-10.7	518	2,296	-8.2	497	2,406	-15.5
6월	4,645	26,794	-8.9	476	2,772	-7.6	535	2,941	-13.0
7월	4,640	31,434	-7.9	436	3,208	-7.4	485	3,426	-11.5
8월	4,291	35,725	-6.6	362	3,570	-6.9	432	3,858	-11.2
9월	4,031	39,756	-6.3	422	3,992	-5.9	397	4,255	-12.0
10월	4,450	44,206	-5.8	503	4,495	-4.5	493	4,748	-10.8
11월	4,892	49,098	-5.4	569	5,064	-3.5	513	5,261	-11.2
12월	5,560	54,658	-5.5	558	5,622	-4.2	621	5,882	-12.0
2022p.1월	3,933	3,933	-6.9	447	447	5.9	496	496	0.6
2월	4,123	8,056	-4.1	420	867	2.1	489	985	6.5
3월	4,251	12,307	-5.8	476	1,343	1.6	502	1,487	3.6
4월	4,393	16,700	-4.7	457	1,800	1.2	514	2,001	4.8
5월	4,689	21,389	-3.4	493	2,293	-0.1	549	2,550	6.0
6월	4,128	25,517	-4.8	424	2,717	-2.0	528	3,078	4.7
7월	4,279	29,796	-5.2	391	3,108	-3.1	437	3,515	2.6
8월	4,552	34,348	-3.9	452	3,560	-0.3	495	4,010	3.9
9월	4,407	38,755	-2.5	440	4,000	0.2	474	4,484	5.4
10월	4,745	43,500	-1.6	516	4,516	0.5	505	4,989	5.1
11월	4,944	48,444	-1.3	523	5,039	-0.5	526	5,515	4.8

(단위: 건, %)

	총 남			전 북			전 남		
	혼인 건수	누계	전년 누계비	혼인 건수	누계	전년 누계비	혼인 건수	누계	전년 누계비
2016년	11,792	-	-4.4	8,216	-	-9.3	8,554	-	-7.8
2017년	10,961	-	-7.0	7,817	-	-4.9	8,049	-	-5.9
2018년	10,970	-	0.1	7,219	-	-7.6	7,587	-	-5.7
2019년	9,826	-	-10.4	7,005	-	-3.0	7,413	-	-2.3
2020년	8,493	-	-13.6	6,053	-	-13.6	6,365	-	-14.1
2021년	8,016	-	-5.6	5,325	-	-12.0	6,201	-	-2.6
2020. 3/4	1,862	6,309	-11.7	1,280	4,385	-13.8	1,335	4,827	-11.2
4/4	2,184	8,493	-13.6	1,668	6,053	-13.6	1,538	6,365	-14.1
2021. 1/4	1,946	1,946	-19.5	1,312	1,312	-19.5	1,884	1,884	-1.8
2/4	2,017	3,963	-10.9	1,290	2,602	-16.2	1,475	3,359	-3.8
3/4	1,816	5,779	-8.4	1,270	3,872	-11.7	1,320	4,679	-3.1
4/4	2,237	8,016	-5.6	1,453	5,325	-12.0	1,522	6,201	-2.6
2022p.1/4	1,855	1,855	-4.7	1,230	1,230	-6.3	1,682	1,682	-10.7
2/4	2,073	3,928	-0.9	1,308	2,538	-2.5	1,495	3,177	-5.4
3/4	1,894	5,822	0.7	1,299	3,837	-0.9	1,444	4,621	-1.2
2020. 8월	605	5,717	-12.2	379	3,949	-14.3	432	4,416	-11.0
9월	592	6,309	-11.7	436	4,385	-13.8	411	4,827	-11.2
10월	632	6,941	-12.8	451	4,836	-15.3	479	5,306	-12.5
11월	691	7,632	-13.3	532	5,368	-15.3	505	5,811	-13.1
12월	861	8,493	-13.6	685	6,053	-13.6	554	6,365	-14.1
2021. 1월	649	649	-21.3	457	457	-20.7	799	799	23.5
2월	605	1,254	-24.2	419	876	-21.3	510	1,309	0.2
3월	692	1,946	-19.5	436	1,312	-19.5	575	1,884	-1.8
4월	671	2,617	-13.2	434	1,746	-16.7	499	2,383	-1.5
5월	680	3,297	-11.5	434	2,180	-17.4	503	2,886	-2.1
6월	666	3,963	-10.9	422	2,602	-16.2	473	3,359	-3.8
7월	633	4,596	-10.1	433	3,035	-15.0	455	3,814	-4.3
8월	629	5,225	-8.6	430	3,465	-12.3	483	4,297	-2.7
9월	554	5,779	-8.4	407	3,872	-11.7	382	4,679	-3.1
10월	632	6,411	-7.6	426	4,298	-11.1	404	5,083	-4.2
11월	762	7,173	-6.0	488	4,786	-10.8	522	5,605	-3.5
12월	843	8,016	-5.6	539	5,325	-12.0	596	6,201	-2.6
2022p.1월	599	599	-7.7	390	390	-14.7	623	623	-22.0
2월	647	1,246	-0.6	402	792	-9.6	539	1,162	-11.2
3월	609	1,855	-4.7	438	1,230	-6.3	520	1,682	-10.7
4월	647	2,502	-4.4	414	1,644	-5.8	505	2,187	-8.2
5월	764	3,266	-0.9	483	2,127	-2.4	511	2,698	-6.5
6월	662	3,928	-0.9	411	2,538	-2.5	479	3,177	-5.4
7월	674	4,602	0.1	460	2,998	-1.2	480	3,657	-4.1
8월	636	5,238	0.2	412	3,410	-1.6	510	4,167	-3.0
9월	584	5,822	0.7	427	3,837	-0.9	454	4,621	-1.2
10월	597	6,419	0.1	473	4,310	0.3	473	5,094	0.2
11월	760	7,179	0.1	519	4,829	0.9	525	5,619	0.2

(단위: 건, %)

	경 북			경 남			제 주		
	혼인 건수	누계	전년 누계비	혼인 건수	누계	전년 누계비	혼인 건수	누계	전년 누계비
2016년	13,363	-	-6.4	17,580	-	-5.8	3,705	-	0.8
2017년	12,190	-	-8.8	15,978	-	-9.1	3,654	-	-1.4
2018년	11,687	-	-4.1	14,996	-	-6.1	3,638	-	-0.4
2019년	10,637	-	-9.0	13,613	-	-9.2	3,358	-	-7.7
2020년	9,046	-	-15.0	11,900	-	-12.6	2,981	-	-11.2
2021년	8,163	-	-9.8	10,531	-	-11.5	2,661	-	-10.7
2020. 3/4	1,909	6,448	-16.4	2,514	8,693	-10.4	642	2,246	-6.7
4/4	2,598	9,046	-15.0	3,207	11,900	-12.6	735	2,981	-11.2
2021. 1/4	2,035	2,035	-18.9	2,569	2,569	-23.9	652	652	-23.7
2/4	2,043	4,078	-10.2	2,644	5,213	-15.6	687	1,339	-16.5
3/4	1,747	5,825	-9.7	2,423	7,636	-12.2	597	1,936	-13.8
4/4	2,338	8,163	-9.8	2,895	10,531	-11.5	725	2,661	-10.7
2022p.1/4	2,045	2,045	0.5	2,707	2,707	5.4	656	656	0.6
2/4	2,058	4,103	0.6	2,699	5,406	3.7	740	1,396	4.3
3/4	1,834	5,937	1.9	2,309	7,715	1.0	620	2,016	4.1
2020. 8월	585	5,831	-17.1	808	7,878	-11.5	220	2,030	-7.7
9월	617	6,448	-16.4	815	8,693	-10.4	216	2,246	-6.7
10월	774	7,222	-15.9	985	9,678	-11.0	205	2,451	-8.5
11월	811	8,033	-15.3	972	10,650	-11.7	226	2,677	-10.0
12월	1,013	9,046	-15.0	1,250	11,900	-12.6	304	2,981	-11.2
2021. 1월	687	687	-25.6	881	881	-26.4	233	233	-17.4
2월	633	1,320	-21.3	841	1,722	-25.5	203	436	-21.9
3월	715	2,035	-18.9	847	2,569	-23.9	216	652	-23.7
4월	723	2,758	-13.1	904	3,473	-18.3	217	869	-20.9
5월	676	3,434	-10.3	851	4,324	-17.9	240	1,109	-19.8
6월	644	4,078	-10.2	889	5,213	-15.6	230	1,339	-16.5
7월	619	4,697	-10.5	837	6,050	-14.4	213	1,552	-14.3
8월	549	5,246	-10.0	848	6,898	-12.4	194	1,746	-14.0
9월	579	5,825	-9.7	738	7,636	-12.2	190	1,936	-13.8
10월	590	6,415	-11.2	862	8,498	-12.2	202	2,138	-12.8
11월	798	7,213	-10.2	943	9,441	-11.4	223	2,361	-11.8
12월	950	8,163	-9.8	1,090	10,531	-11.5	300	2,661	-10.7
2022p.1월	671	671	-2.3	871	871	-1.1	201	201	-13.7
2월	706	1,377	4.3	906	1,777	3.2	212	413	-5.3
3월	668	2,045	0.5	930	2,707	5.4	243	656	0.6
4월	687	2,732	-0.9	954	3,661	5.4	247	903	3.9
5월	730	3,462	0.8	961	4,622	6.9	261	1,164	5.0
6월	641	4,103	0.6	784	5,406	3.7	232	1,396	4.3
7월	568	4,671	-0.6	781	6,187	2.3	194	1,590	2.4
8월	689	5,360	2.2	823	7,010	1.6	216	1,806	3.4
9월	577	5,937	1.9	705	7,715	1.0	210	2,016	4.1
10월	653	6,590	2.7	810	8,525	0.3	229	2,245	5.0
11월	735	7,325	1.6	901	9,426	-0.2	238	2,483	5.2

## 5. 이혼

(단위: 건, %)

	전 국					서 울			부 산		
	이혼 건수	전년 동월차	전년 동월비	누계	전년 누계비	이혼 건수	누계	전년 누계비	이혼 건수	누계	전년 누계비
2016년	107,328	-1,825	-	-	-1.7	17,777	-	-2.2	6,859	-	3.2
2017년	106,032	-1,296	-	-	-1.2	17,083	-	-3.9	6,651	-	-3.0
2018년	108,684	2,652	-	-	2.5	16,940	-	-0.8	6,678	-	0.4
2019년	110,831	2,147	-	-	2.0	16,972	-	0.2	6,787	-	1.6
2020년	106,500	-4,331	-	-	-3.9	16,282	-	-4.1	6,497	-	-4.3
2021년	101,673	-4,827	-	-	-4.5	14,967	-	-8.1	6,248	-	-3.8
2020. 3/4	27,779	218	0.8	79,096	-4.2	4,299	11,950	-5.2	1,687	4,732	-6.0
4/4	27,404	-823	-2.9	106,500	-3.9	4,332	16,282	-4.1	1,765	6,497	-4.3
2021. 1/4	25,202	844	3.5	25,202	3.5	3,785	3,785	3.8	1,626	1,626	35.8
2/4	26,225	-734	-2.7	51,427	0.2	3,974	7,759	1.4	1,538	3,164	3.9
3/4	25,047	-2,732	-9.8	76,474	-3.3	3,656	11,415	-4.5	1,497	4,661	-1.5
4/4	25,199	-2,205	-8.0	101,673	-4.5	3,552	14,967	-8.1	1,587	6,248	-3.8
2022p.1/4	22,377	-2,825	-11.2	22,377	-11.2	3,149	3,149	-16.8	1,375	1,375	-15.4
2/4	23,156	-3,069	-11.7	45,533	-11.5	3,407	6,556	-15.5	1,355	2,730	-13.7
3/4	23,926	-1,121	-4.5	69,459	-9.2	3,420	9,976	-12.6	1,395	4,125	-11.5
2020. 8월	8,455	-599	-6.6	69,560	-5.5	1,264	10,492	-6.8	493	4,204	-6.5
9월	9,536	526	5.8	79,096	-4.2	1,458	11,950	-5.2	528	4,732	-6.0
10월	9,347	-512	-5.2	88,443	-4.3	1,422	13,372	-5.4	588	5,320	-5.8
11월	8,876	-323	-3.5	97,319	-4.3	1,498	14,870	-4.8	560	5,880	-5.1
12월	9,181	12	0.1	106,500	-3.9	1,412	16,282	-4.1	617	6,497	-4.3
2021. 1월	8,371	-459	-5.2	8,371	-5.2	1,271	1,271	-6.4	505	505	12.2
2월	7,757	-475	-5.8	16,128	-5.5	1,134	2,405	-6.7	583	1,088	15.7
3월	9,074	1,778	24.4	25,202	3.5	1,380	3,785	3.8	538	1,626	35.8
4월	9,039	-218	-2.4	34,241	1.9	1,422	5,207	2.2	566	2,192	14.2
5월	8,445	-482	-5.4	42,686	0.3	1,317	6,524	2.0	469	2,661	5.6
6월	8,741	-34	-0.4	51,427	0.2	1,235	7,759	1.4	503	3,164	3.9
7월	8,306	-1,482	-15.1	59,733	-2.2	1,265	9,024	-2.2	534	3,698	-0.4
8월	8,376	-79	-0.9	68,109	-2.1	1,163	10,187	-2.9	469	4,167	-0.9
9월	8,365	-1,171	-12.3	76,474	-3.3	1,228	11,415	-4.5	494	4,661	-1.5
10월	7,704	-1,643	-17.6	84,178	-4.8	1,077	12,492	-6.6	450	5,111	-3.9
11월	8,770	-106	-1.2	92,948	-4.5	1,209	13,701	-7.9	549	5,660	-3.7
12월	8,725	-456	-5.0	101,673	-4.5	1,266	14,967	-8.1	588	6,248	-3.8
2022p.1월	7,359	-1,012	-12.1	7,359	-12.1	1,058	1,058	-16.8	470	470	-6.9
2월	7,136	-621	-8.0	14,495	-10.1	1,007	2,065	-14.1	470	940	-13.6
3월	7,882	-1,192	-13.1	22,377	-11.2	1,084	3,149	-16.8	435	1,375	-15.4
4월	7,198	-1,841	-20.4	29,575	-13.6	1,056	4,205	-19.2	422	1,797	-18.0
5월	8,372	-73	-0.9	37,947	-11.1	1,263	5,468	-16.2	426	2,223	-16.5
6월	7,586	-1,155	-13.2	45,533	-11.5	1,088	6,556	-15.5	507	2,730	-13.7
7월	7,535	-771	-9.3	53,068	-11.2	1,075	7,631	-15.4	457	3,187	-13.8
8월	8,227	-149	-1.8	61,295	-10.0	1,218	8,849	-13.1	479	3,666	-12.0
9월	8,164	-201	-2.4	69,459	-9.2	1,127	9,976	-12.6	459	4,125	-11.5
10월	7,466	-238	-3.1	76,925	-8.6	962	10,938	-12.4	403	4,528	-11.4
11월	8,498	-272	-3.1	85,423	-8.1	1,166	12,104	-11.7	529	5,057	-10.7

- 이혼 -

(단위: 건, %)

	대 구			인 천			광 주		
	이혼 건수	누계	전년 누계비	이혼 건수	누계	전년 누계비	이혼 건수	누계	전년 누계비
2016년	4,383	-	-2.5	7,097	-	-0.3	2,817	-	-0.9
2017년	4,380	-	-0.1	6,988	-	-1.5	2,694	-	-4.4
2018년	4,530	-	3.4	7,011	-	0.3	2,887	-	7.2
2019년	4,655	-	2.8	7,176	-	2.4	2,915	-	1.0
2020년	4,345	-	-6.7	6,931	-	-3.4	2,604	-	-10.7
2021년	4,111	-	-5.4	6,740	-	-2.8	2,572	-	-1.2
2020. 3/4	1,127	3,218	-7.8	1,811	5,185	-3.9	682	1,968	-9.4
4/4	1,127	4,345	-6.7	1,746	6,931	-3.4	636	2,604	-10.7
2021. 1/4	1,011	1,011	6.9	1,733	1,733	11.4	609	609	0.7
2/4	1,096	2,107	0.8	1,746	3,479	3.1	654	1,263	-1.8
3/4	957	3,064	-4.8	1,603	5,082	-2.0	647	1,910	-2.9
4/4	1,047	4,111	-5.4	1,658	6,740	-2.8	662	2,572	-1.2
2022p.1/4	893	893	-11.7	1,419	1,419	-18.1	592	592	-2.8
2/4	926	1,819	-13.7	1,477	2,896	-16.8	553	1,145	-9.3
3/4	869	2,688	-12.3	1,591	4,487	-11.7	593	1,738	-9.0
2020. 8월	373	2,848	-9.0	523	4,526	-6.5	202	1,712	-11.6
9월	370	3,218	-7.8	659	5,185	-3.9	256	1,968	-9.4
10월	367	3,585	-8.2	653	5,838	-2.2	218	2,186	-10.2
11월	406	3,991	-7.5	544	6,382	-3.4	211	2,397	-10.1
12월	354	4,345	-6.7	549	6,931	-3.4	207	2,604	-10.7
2021. 1월	335	335	-9.0	614	614	1.8	202	202	6.9
2월	350	685	-7.2	549	1,163	0.9	168	370	-11.7
3월	326	1,011	6.9	570	1,733	11.4	239	609	0.7
4월	387	1,398	2.5	619	2,352	8.0	199	808	0.6
5월	346	1,744	2.3	550	2,902	3.6	225	1,033	-1.0
6월	363	2,107	0.8	577	3,479	3.1	230	1,263	-1.8
7월	352	2,459	-0.6	512	3,991	-0.3	205	1,468	-2.8
8월	328	2,787	-2.1	530	4,521	-0.1	217	1,685	-1.6
9월	277	3,064	-4.8	561	5,082	-2.0	225	1,910	-2.9
10월	288	3,352	-6.5	537	5,619	-3.8	180	2,090	-4.4
11월	405	3,757	-5.9	566	6,185	-3.1	251	2,341	-2.3
12월	354	4,111	-5.4	555	6,740	-2.8	231	2,572	-1.2
2022p.1월	289	289	-13.7	496	496	-19.2	193	193	-4.5
2월	309	598	-12.7	442	938	-19.3	188	381	3.0
3월	295	893	-11.7	481	1,419	-18.1	211	592	-2.8
4월	295	1,188	-15.0	491	1,910	-18.8	151	743	-8.0
5월	336	1,524	-12.6	525	2,435	-16.1	207	950	-8.0
6월	295	1,819	-13.7	461	2,896	-16.8	195	1,145	-9.3
7월	262	2,081	-15.4	499	3,395	-14.9	184	1,329	-9.5
8월	282	2,363	-15.2	554	3,949	-12.7	198	1,527	-9.4
9월	325	2,688	-12.3	538	4,487	-11.7	211	1,738	-9.0
10월	306	2,994	-10.7	497	4,984	-11.3	197	1,935	-7.4
11월	360	3,354	-10.7	520	5,504	-11.0	226	2,161	-7.7



(단위: 건, %)

	대 전			울 산			세 종		
	이혼 건수	누계	전년 누계비	이혼 건수	누계	전년 누계비	이혼 건수	누계	전년 누계비
2016년	2,890	-	-3.6	2,520	-	4.7	343	-	5.9
2017년	2,855	-	-1.2	2,519	-	0.0	465	-	35.6
2018년	3,008	-	5.4	2,658	-	5.5	485	-	4.3
2019년	3,097	-	3.0	2,534	-	-4.7	606	-	24.9
2020년	3,009	-	-2.8	2,460	-	-2.9	601	-	-0.8
2021년	2,754	-	-8.5	2,425	-	-1.4	624	-	3.8
2020. 3/4	803	2,250	-1.2	680	1,885	-2.2	151	437	-5.4
4/4	759	3,009	-2.8	575	2,460	-2.9	164	601	-0.8
2021. 1/4	690	690	-1.8	600	600	8.3	162	162	17.4
2/4	771	1,461	1.0	669	1,269	5.3	177	339	18.5
3/4	618	2,079	-7.6	602	1,871	-0.7	132	471	7.8
4/4	675	2,754	-8.5	554	2,425	-1.4	153	624	3.8
2022p.1/4	592	592	-14.2	539	539	-10.2	112	112	-30.9
2/4	589	1,181	-19.2	520	1,059	-16.5	149	261	-23.0
3/4	667	1,848	-11.1	537	1,596	-14.7	141	402	-14.6
2020. 8월	190	1,972	-3.0	217	1,657	-3.5	48	385	-7.0
9월	278	2,250	-1.2	228	1,885	-2.2	52	437	-5.4
10월	277	2,527	-2.2	188	2,073	-2.8	50	487	-4.7
11월	192	2,719	-4.2	194	2,267	-3.0	46	533	-2.0
12월	290	3,009	-2.8	193	2,460	-2.9	68	601	-0.8
2021. 1월	254	254	-4.9	223	223	-2.6	48	48	2.1
2월	186	440	-2.0	147	370	-7.0	49	97	3.2
3월	250	690	-1.8	230	600	8.3	65	162	17.4
4월	262	952	1.9	249	849	9.0	57	219	19.7
5월	181	1,133	-5.9	204	1,053	4.2	52	271	10.2
6월	328	1,461	1.0	216	1,269	5.3	68	339	18.5
7월	164	1,625	-8.8	183	1,452	0.8	47	386	14.5
8월	244	1,869	-5.2	209	1,661	0.2	44	430	11.7
9월	210	2,079	-7.6	210	1,871	-0.7	41	471	7.8
10월	221	2,300	-9.0	141	2,012	-2.9	43	514	5.5
11월	240	2,540	-6.6	221	2,233	-1.5	58	572	7.3
12월	214	2,754	-8.5	192	2,425	-1.4	52	624	3.8
2022p.1월	180	180	-29.1	186	186	-16.6	38	38	-20.8
2월	172	352	-20.0	147	333	-10.0	32	70	-27.8
3월	240	592	-14.2	206	539	-10.2	42	112	-30.9
4월	185	777	-18.4	161	700	-17.6	41	153	-30.1
5월	205	982	-13.3	205	905	-14.1	65	218	-19.6
6월	199	1,181	-19.2	154	1,059	-16.5	43	261	-23.0
7월	213	1,394	-14.2	147	1,206	-16.9	47	308	-20.2
8월	212	1,606	-14.1	184	1,390	-16.3	37	345	-19.8
9월	242	1,848	-11.1	206	1,596	-14.7	57	402	-14.6
10월	206	2,054	-10.7	154	1,750	-13.0	40	442	-14.0
11월	231	2,285	-10.0	241	1,991	-10.8	56	498	-12.9

(단위: 건, %)

	경 기			강 원			충 북		
	이혼 건수	누계	전년 누계비	이혼 건수	누계	전년 누계비	이혼 건수	누계	전년 누계비
2016년	26,723	-	-3.5	3,482	-	-0.1	3,446	-	-1.1
2017년	26,924	-	0.8	3,263	-	-6.3	3,461	-	0.4
2018년	27,884	-	3.6	3,418	-	4.8	3,543	-	2.4
2019년	28,453	-	2.0	3,624	-	6.0	3,699	-	4.4
2020년	27,983	-	-1.7	3,358	-	-7.3	3,492	-	-5.6
2021년	27,256	-	-2.6	3,161	-	-5.9	3,256	-	-6.8
2020. 3/4	7,328	20,966	-0.9	853	2,475	-8.0	860	2,564	-7.7
4/4	7,017	27,983	-1.7	883	3,358	-7.3	928	3,492	-5.6
2021. 1/4	6,731	6,731	1.7	754	754	-7.4	837	837	0.8
2/4	7,026	13,757	0.9	798	1,552	-4.3	827	1,664	-2.3
3/4	6,728	20,485	-2.3	824	2,376	-4.0	770	2,434	-5.1
4/4	6,771	27,256	-2.6	785	3,161	-5.9	822	3,256	-6.8
2022p.1/4	6,017	6,017	-10.6	706	706	-6.4	836	836	-0.1
2/4	6,190	12,207	-11.3	795	1,501	-3.3	751	1,587	-4.6
3/4	6,468	18,675	-8.8	805	2,306	-2.9	813	2,400	-1.4
2020. 8월	2,347	18,453	-1.9	251	2,181	-8.7	264	2,271	-8.1
9월	2,513	20,966	-0.9	294	2,475	-8.0	293	2,564	-7.7
10월	2,406	23,372	-1.3	318	2,793	-7.2	339	2,903	-6.1
11월	2,223	25,595	-1.7	279	3,072	-7.0	293	3,196	-5.3
12월	2,388	27,983	-1.7	286	3,358	-7.3	296	3,492	-5.6
2021. 1월	2,171	2,171	-8.8	241	241	-9.1	275	275	-4.5
2월	2,131	4,302	-6.7	213	454	-15.6	254	529	-5.2
3월	2,429	6,731	1.7	300	754	-7.4	308	837	0.8
4월	2,333	9,064	0.4	271	1,025	-2.6	287	1,124	-1.7
5월	2,327	11,391	0.6	257	1,282	-3.6	285	1,409	-0.9
6월	2,366	13,757	0.9	270	1,552	-4.3	255	1,664	-2.3
7월	2,305	16,062	-0.3	257	1,809	-6.3	238	1,902	-5.2
8월	2,228	18,290	-0.9	282	2,091	-4.1	276	2,178	-4.1
9월	2,195	20,485	-2.3	285	2,376	-4.0	256	2,434	-5.1
10월	2,175	22,660	-3.0	264	2,640	-5.5	230	2,664	-8.2
11월	2,318	24,978	-2.4	263	2,903	-5.5	280	2,944	-7.9
12월	2,278	27,256	-2.6	258	3,161	-5.9	312	3,256	-6.8
2022p.1월	1,984	1,984	-8.6	232	232	-3.7	238	238	-13.5
2월	1,914	3,898	-9.4	223	455	0.2	302	540	2.1
3월	2,119	6,017	-10.6	251	706	-6.4	296	836	-0.1
4월	1,943	7,960	-12.2	253	959	-6.4	233	1,069	-4.9
5월	2,244	10,204	-10.4	311	1,270	-0.9	263	1,332	-5.5
6월	2,003	12,207	-11.3	231	1,501	-3.3	255	1,587	-4.6
7월	2,014	14,221	-11.5	225	1,726	-4.6	255	1,842	-3.2
8월	2,308	16,529	-9.6	281	2,007	-4.0	282	2,124	-2.5
9월	2,146	18,675	-8.8	299	2,306	-2.9	276	2,400	-1.4
10월	1,946	20,621	-9.0	289	2,595	-1.7	305	2,705	1.5
11월	2,185	22,806	-8.7	279	2,874	-1.0	296	3,001	1.9

(단위: 건, %)

	총 남			전 북			전 남		
	이혼 건수	누계	전년 누계비	이혼 건수	누계	전년 누계비	이혼 건수	누계	전년 누계비
2016년	4,682	-	-0.9	3,979	-	6.0	3,965	-	-1.7
2017년	4,835	-	3.3	3,698	-	-7.1	4,008	-	1.1
2018년	4,842	-	0.1	3,934	-	6.4	4,170	-	4.0
2019년	5,202	-	7.4	4,007	-	1.9	4,130	-	-1.0
2020년	5,003	-	-3.8	3,763	-	-6.1	3,907	-	-5.4
2021년	4,798	-	-4.1	3,748	-	-0.4	3,776	-	-3.4
2020. 3/4	1,302	3,704	-5.0	974	2,789	-6.6	999	2,848	-8.2
4/4	1,299	5,003	-3.8	974	3,763	-6.1	1,059	3,907	-5.4
2021. 1/4	1,222	1,222	4.7	938	938	2.6	877	877	-3.4
2/4	1,206	2,428	1.1	949	1,887	4.0	951	1,828	-1.1
3/4	1,187	3,615	-2.4	954	2,841	1.9	991	2,819	-1.0
4/4	1,183	4,798	-4.1	907	3,748	-0.4	957	3,776	-3.4
2022p.1/4	1,079	1,079	-11.7	855	855	-8.8	856	856	-2.4
2/4	1,093	2,172	-10.5	846	1,701	-9.9	864	1,720	-5.9
3/4	1,192	3,364	-6.9	842	2,543	-10.5	863	2,583	-8.4
2020. 8월	396	3,256	-6.5	300	2,458	-8.2	284	2,493	-9.8
9월	448	3,704	-5.0	331	2,789	-6.6	355	2,848	-8.2
10월	427	4,131	-5.2	365	3,154	-6.7	359	3,207	-8.3
11월	430	4,561	-4.6	267	3,421	-6.9	338	3,545	-7.0
12월	442	5,003	-3.8	342	3,763	-6.1	362	3,907	-5.4
2021. 1월	429	429	-5.5	303	303	-1.0	309	309	1.3
2월	324	753	-7.5	305	608	16.0	255	564	-9.2
3월	469	1,222	4.7	330	938	2.6	313	877	-3.4
4월	372	1,594	1.1	338	1,276	8.8	318	1,195	0.3
5월	401	1,995	0.2	314	1,590	6.1	314	1,509	0.0
6월	433	2,428	1.1	297	1,887	4.0	319	1,828	-1.1
7월	397	2,825	-1.2	294	2,181	1.1	338	2,166	-1.9
8월	383	3,208	-1.5	357	2,538	3.3	333	2,499	0.2
9월	407	3,615	-2.4	303	2,841	1.9	320	2,819	-1.0
10월	375	3,990	-3.4	278	3,119	-1.1	295	3,114	-2.9
11월	400	4,390	-3.7	298	3,417	-0.1	333	3,447	-2.8
12월	408	4,798	-4.1	331	3,748	-0.4	329	3,776	-3.4
2022p.1월	344	344	-19.8	283	283	-6.6	295	295	-4.5
2월	348	692	-8.1	244	527	-13.3	237	532	-5.7
3월	387	1,079	-11.7	328	855	-8.8	324	856	-2.4
4월	343	1,422	-10.8	272	1,127	-11.7	276	1,132	-5.3
5월	387	1,809	-9.3	317	1,444	-9.2	289	1,421	-5.8
6월	363	2,172	-10.5	257	1,701	-9.9	299	1,720	-5.9
7월	392	2,564	-9.2	247	1,948	-10.7	283	2,003	-7.5
8월	393	2,957	-7.8	292	2,240	-11.7	299	2,302	-7.9
9월	407	3,364	-6.9	303	2,543	-10.5	281	2,583	-8.4
10월	374	3,738	-6.3	268	2,811	-9.9	310	2,893	-7.1
<b>11월</b>	<b>432</b>	<b>4,170</b>	<b>-5.0</b>	<b>278</b>	<b>3,089</b>	<b>-9.6</b>	<b>338</b>	<b>3,231</b>	<b>-6.3</b>

(단위: 건, %)

	경 북			경 남			제 주		
	이혼 건수	누계	전년 누계비	이혼 건수	누계	전년 누계비	이혼 건수	누계	전년 누계비
2016년	5,375	-	0.5	7,486	-	1.6	1,552	-	7.3
2017년	5,505	-	2.4	7,355	-	-1.7	1,530	-	-1.4
2018년	5,620	-	2.1	7,575	-	3.0	1,607	-	5.0
2019년	5,635	-	0.3	7,827	-	3.3	1,716	-	6.8
2020년	5,553	-	-1.5	7,368	-	-5.9	1,744	-	1.6
2021년	5,097	-	-8.2	7,034	-	-4.5	1,490	-	-14.6
2020. 3/4	1,470	4,154	0.4	1,876	5,545	-6.2	445	1,276	3.2
4/4	1,399	5,553	-1.5	1,823	7,368	-5.9	468	1,744	1.6
2021. 1/4	1,234	1,234	2.5	1,691	1,691	-5.8	352	352	-15.2
2/4	1,318	2,552	-4.9	1,709	3,400	-7.3	403	755	-9.1
3/4	1,310	3,862	-7.0	1,792	5,192	-6.4	364	1,119	-12.3
4/4	1,235	5,097	-8.2	1,842	7,034	-4.5	371	1,490	-14.6
2022p.1/4	1,150	1,150	-6.8	1,521	1,521	-10.1	372	372	5.7
2/4	1,258	2,408	-5.6	1,604	3,125	-8.1	408	780	3.3
3/4	1,232	3,640	-5.7	1,686	4,811	-7.3	391	1,171	4.6
2020. 8월	468	3,659	-0.4	567	4,855	-6.8	133	1,139	2.9
9월	495	4,154	0.4	690	5,545	-6.2	137	1,276	3.2
10월	493	4,647	-0.8	595	6,140	-6.4	152	1,428	2.6
11월	458	5,105	-0.7	625	6,765	-6.1	156	1,584	1.0
12월	448	5,553	-1.5	603	7,368	-5.9	160	1,744	1.6
2021. 1월	381	381	-21.9	587	587	-0.5	114	114	-19.1
2월	406	787	-13.1	501	1,088	-8.0	107	221	-28.9
3월	447	1,234	2.5	603	1,691	-5.8	131	352	-15.2
4월	492	1,726	-1.5	598	2,289	-6.0	127	479	-13.7
5월	362	2,088	-6.6	562	2,851	-6.8	145	624	-8.6
6월	464	2,552	-4.9	549	3,400	-7.3	131	755	-9.1
7월	404	2,956	-7.4	563	3,963	-7.6	114	869	-13.6
8월	443	3,399	-7.1	616	4,579	-5.7	112	981	-13.9
9월	463	3,862	-7.0	613	5,192	-6.4	138	1,119	-12.3
10월	354	4,216	-9.3	559	5,751	-6.3	103	1,222	-14.4
11월	435	4,651	-8.9	660	6,411	-5.2	134	1,356	-14.4
12월	446	5,097	-8.2	623	7,034	-4.5	134	1,490	-14.6
2022p.1월	349	349	-8.4	484	484	-17.5	128	128	12.3
2월	366	715	-9.1	522	1,006	-7.5	117	245	10.9
3월	435	1,150	-6.8	515	1,521	-10.1	127	372	5.7
4월	381	1,531	-11.3	464	1,985	-13.3	131	503	5.0
5월	461	1,992	-4.6	586	2,571	-9.8	163	666	6.7
6월	416	2,408	-5.6	554	3,125	-8.1	114	780	3.3
7월	404	2,812	-4.9	554	3,679	-7.2	118	898	3.3
8월	391	3,203	-5.8	531	4,210	-8.1	153	1,051	7.1
9월	437	3,640	-5.7	601	4,811	-7.3	120	1,171	4.6
10월	400	4,040	-4.2	553	5,364	-6.7	138	1,309	7.1
11월	481	4,521	-2.8	597	5,961	-7.0	129	1,438	6.0

## 6. 자연증가

(단위: 명)

	전 국		서 울		부 산		대 구	
	자연증가	누계	자연증가	누계	자연증가	누계	자연증가	누계
2016년	125,416	-	31,996	-	3,832	-	4,796	-
2017년	72,237	-	22,457	-	46	-	2,317	-
2018년	28,002	-	12,855	-	-3,418	-	330	-
2019년	7,566	-	9,844	-	-5,211	-	-519	-
2020년	-32,611	-	1,923	-	-7,892	-	-3,267	-
2021년	-57,118	-	-3,267	-	-9,085	-	-3,899	-
2020. 3/4	-4,730	-15,233	931	3,016	-1,708	-5,259	-637	-2,060
4/4	-17,378	-32,611	-1,093	1,923	-2,633	-7,892	-1,207	-3,267
2021. 1/4	-7,444	-7,444	621	621	-2,017	-2,017	-766	-766
2/4	-8,890	-16,334	465	1,086	-1,712	-3,729	-684	-1,450
3/4	-10,761	-27,095	-425	661	-2,009	-5,738	-845	-2,295
4/4	-30,023	-57,118	-3,928	-3,267	-3,347	-9,085	-1,604	-3,899
2022p.1/4	-35,186	-35,186	-3,949	-3,949	-4,318	-4,318	-2,244	-2,244
2/4	-30,445	-65,631	-3,042	-6,991	-2,841	-7,159	-1,759	-4,003
3/4	-21,144	-86,775	-1,857	-8,848	-2,745	-9,904	-1,477	-5,480
2020. 8월	-2,887	-14,380	196	2,617	-685	-4,798	-307	-1,885
9월	-853	-15,233	399	3,016	-461	-5,259	-175	-2,060
10월	-4,604	-19,837	-173	2,843	-785	-6,044	-284	-2,344
11월	-5,549	-25,386	-343	2,500	-877	-6,921	-419	-2,763
12월	-7,225	-32,611	-577	1,923	-971	-7,892	-504	-3,267
2021. 1월	-2,329	-2,329	300	300	-743	-743	-288	-288
2월	-2,481	-4,810	53	353	-689	-1,432	-175	-463
3월	-2,634	-7,444	268	621	-585	-2,017	-303	-766
4월	-2,368	-9,812	294	915	-533	-2,550	-302	-1,068
5월	-3,645	-13,457	19	934	-709	-3,259	-169	-1,237
6월	-2,877	-16,334	152	1,086	-470	-3,729	-213	-1,450
7월	-3,368	-19,702	-171	915	-697	-4,426	-264	-1,714
8월	-3,636	-23,338	-86	829	-658	-5,084	-271	-1,985
9월	-3,757	-27,095	-168	661	-654	-5,738	-310	-2,295
10월	-7,001	-34,096	-626	35	-841	-6,579	-427	-2,722
11월	-8,537	-42,633	-975	-940	-1,097	-7,676	-518	-3,240
12월	-14,485	-57,118	-2,327	-3,267	-1,409	-9,085	-659	-3,899
2022p.1월	-5,088	-5,088	-363	-363	-757	-757	-351	-351
2월	-8,535	-13,624	-1,059	-1,423	-1,192	-1,949	-538	-889
3월	-21,562	-35,186	-2,527	-3,949	-2,369	-4,318	-1,355	-2,244
4월	-15,573	-50,759	-1,747	-5,697	-1,207	-5,525	-885	-3,129
5월	-8,852	-59,611	-800	-6,497	-966	-6,491	-463	-3,592
6월	-6,019	-65,631	-494	-6,991	-668	-7,159	-411	-4,003
7월	-5,588	-71,219	-425	-7,416	-850	-8,009	-384	-4,387
8월	-8,243	-79,461	-789	-8,205	-976	-8,985	-540	-4,927
9월	-7,313	-86,775	-643	-8,848	-919	-9,904	-553	-5,480
10월	-9,104	-95,879	-812	-9,661	-948	-10,851	-520	-5,999
11월	<b>-11,125</b>	<b>-107,004</b>	<b>-1,191</b>	<b>-10,852</b>	<b>-1,145</b>	<b>-11,996</b>	<b>-579</b>	<b>-6,578</b>

- 자연증가 -

(단위: 명)

	인 천		광 주		대 전		울 산		세 중	
	자연증가	누계	자연증가	누계	자연증가	누계	자연증가	누계	자연증가	누계
2016년	9,490	-	4,333	-	5,478	-	5,963	-	2,232	-
2017년	6,155	-	2,560	-	3,822	-	4,495	-	2,345	-
2018년	4,771	-	1,324	-	1,934	-	2,800	-	2,444	-
2019년	3,391	-	729	-	908	-	2,271	-	2,598	-
2020년	351	-	-467	-	-91	-	1,315	-	2,151	-
2021년	-1,546	-	-25	-	-475	-	634	-	2,216	-
2020. 3/4	237	781	-30	-85	-48	143	426	1,228	503	1,701
4/4	-430	351	-382	-467	-234	-91	87	1,315	450	2,151
2021. 1/4	46	46	126	126	71	71	264	264	665	665
2/4	-295	-249	164	290	70	141	234	498	551	1,216
3/4	-151	-400	110	400	-95	46	207	705	587	1,803
4/4	-1,146	-1,546	-425	-25	-521	-475	-71	634	413	2,216
2022p.1/4	-1,464	-1,464	-631	-631	-564	-564	-262	-262	472	472
2/4	-1,106	-2,569	-453	-1,084	-406	-969	-251	-513	396	868
3/4	-580	-3,149	-168	-1,251	4	-966	-33	-546	341	1,209
2020. 8월	4	697	-67	-119	-26	113	122	1,094	183	1,565
9월	84	781	34	-85	30	143	134	1,228	136	1,701
10월	-123	658	-120	-205	-83	60	77	1,305	172	1,873
11월	-89	569	-132	-337	-36	24	0	1,305	144	2,017
12월	-218	351	-130	-467	-115	-91	10	1,315	134	2,151
2021. 1월	51	51	60	60	27	27	78	78	237	237
2월	16	67	75	135	-33	-6	79	157	182	419
3월	-21	46	-9	126	77	71	107	264	246	665
4월	-32	14	37	163	26	97	92	356	204	869
5월	-138	-124	67	230	36	133	67	423	160	1,029
6월	-125	-249	60	290	8	141	75	498	187	1,216
7월	-119	-368	29	319	15	156	71	569	206	1,422
8월	-34	-402	19	338	-128	28	57	626	175	1,597
9월	2	-400	62	400	18	46	79	705	206	1,803
10월	-181	-581	-118	282	-74	-28	27	732	188	1,991
11월	-241	-822	-48	234	-124	-152	-5	727	128	2,119
12월	-724	-1,546	-259	-25	-323	-475	-93	634	97	2,216
2022p.1월	-125	-125	-16	-16	-44	-44	22	22	188	188
2월	-290	-415	-113	-129	-66	-109	-14	8	181	369
3월	-1,049	-1,464	-502	-631	-454	-564	-270	-262	103	472
4월	-582	-2,045	-281	-912	-261	-825	-182	-444	110	582
5월	-329	-2,374	-95	-1,007	-107	-932	-78	-522	145	727
6월	-195	-2,569	-77	-1,084	-38	-969	9	-513	141	868
7월	-171	-2,740	-55	-1,139	-31	-1,001	27	-486	105	973
8월	-228	-2,968	-67	-1,205	50	-951	-86	-572	102	1,076
9월	-181	-3,149	-46	-1,251	-15	-966	26	-546	133	1,209
10월	-274	-3,423	-111	-1,362	-121	-1,087	-60	-606	126	1,335
11월	-370	-3,792	-199	-1,561	-156	-1,243	-122	-728	124	1,459

- 자연증가 -

(단위: 명)

	경 기		강 원		충 북		충 남	
	자연증가	누계	자연증가	누계	자연증가	누계	자연증가	누계
2016년	50,428	-	-1,379	-	1,955	-	2,702	-
2017년	37,236	-	-2,587	-	290	-	349	-
2018년	28,125	-	-3,625	-	-748	-	-1,422	-
2019년	22,630	-	-3,623	-	-2,030	-	-2,368	-
2020년	14,943	-	-4,347	-	-2,987	-	-4,072	-
2021년	8,740	-	-5,392	-	-3,751	-	-5,342	-
2020. 3/4	4,645	13,417	-1,047	-3,056	-571	-1,904	-896	-2,492
4/4	1,526	14,943	-1,291	-4,347	-1,083	-2,987	-1,580	-4,072
2021. 1/4	4,004	4,004	-1,129	-1,129	-834	-834	-974	-974
2/4	3,285	7,289	-1,269	-2,398	-807	-1,641	-1,095	-2,069
3/4	3,117	10,406	-1,208	-3,606	-760	-2,401	-1,044	-3,113
4/4	-1,666	8,740	-1,786	-5,392	-1,350	-3,751	-2,229	-5,342
2022p.1/4	-903	-903	-2,103	-2,103	-1,712	-1,712	-2,397	-2,397
2/4	-1,069	-1,971	-1,964	-4,066	-1,662	-3,374	-2,496	-4,893
3/4	1,376	-596	-1,654	-5,721	-1,270	-4,644	-1,919	-6,812
2020. 8월	1,263	11,662	-429	-2,756	-169	-1,715	-388	-2,245
9월	1,755	13,417	-300	-3,056	-189	-1,904	-247	-2,492
10월	920	14,337	-375	-3,431	-307	-2,211	-507	-2,999
11월	409	14,746	-434	-3,865	-382	-2,593	-455	-3,454
12월	197	14,943	-482	-4,347	-394	-2,987	-618	-4,072
2021. 1월	1,435	1,435	-335	-335	-247	-247	-398	-398
2월	1,236	2,671	-382	-717	-305	-552	-272	-670
3월	1,333	4,004	-412	-1,129	-282	-834	-304	-974
4월	1,432	5,436	-460	-1,589	-237	-1,071	-308	-1,282
5월	834	6,270	-414	-2,003	-307	-1,378	-393	-1,675
6월	1,019	7,289	-395	-2,398	-263	-1,641	-394	-2,069
7월	1,029	8,318	-336	-2,734	-264	-1,905	-346	-2,415
8월	1,103	9,421	-394	-3,128	-215	-2,120	-344	-2,759
9월	985	10,406	-478	-3,606	-281	-2,401	-354	-3,113
10월	275	10,681	-546	-4,152	-373	-2,774	-641	-3,754
11월	-247	10,434	-524	-4,676	-417	-3,191	-655	-4,409
12월	-1,694	8,740	-716	-5,392	-560	-3,751	-933	-5,342
2022p.1월	1,057	1,057	-479	-479	-317	-317	-515	-515
2월	192	1,249	-564	-1,043	-448	-766	-620	-1,135
3월	-2,152	-903	-1,060	-2,103	-947	-1,712	-1,262	-2,397
4월	-1,332	-2,235	-926	-3,029	-745	-2,457	-1,198	-3,595
5월	-252	-2,488	-623	-3,652	-525	-2,982	-682	-4,277
6월	516	-1,971	-414	-4,066	-392	-3,374	-616	-4,893
7월	762	-1,209	-419	-4,486	-357	-3,731	-573	-5,466
8월	150	-1,059	-635	-5,120	-486	-4,218	-675	-6,141
9월	464	-596	-601	-5,721	-426	-4,644	-671	-6,812
10월	-246	-841	-538	-6,259	-582	-5,225	-713	-7,525
11월	-678	-1,519	-670	-6,929	-589	-5,815	-888	-8,413

- 자연증가 -

(단위: 명)

	전 북		전 남		경 북		경 남		제 주	
	자연증가	누계	자연증가	누계	자연증가	누계	자연증가	누계	자연증가	누계
2016년	-1,364	-	-2,581	-	-362	-	5,945	-	1,952	-
2017년	-2,947	-	-4,494	-	-3,321	-	2,215	-	1,299	-
2018년	-4,551	-	-5,981	-	-6,210	-	-1,495	-	869	-
2019년	-5,554	-	-5,955	-	-7,231	-	-2,855	-	541	-
2020년	-6,526	-	-7,698	-	-9,926	-	-6,058	-	37	-
2021년	-7,574	-	-9,138	-	-10,883	-	-7,830	-	-501	-
2020. 3/4	-1,477	-4,634	-1,629	-5,377	-2,182	-6,981	-1,322	-3,846	75	175
4/4	-1,892	-6,526	-2,321	-7,698	-2,945	-9,926	-2,212	-6,058	-138	37
2021. 1/4	-1,702	-1,702	-2,070	-2,070	-2,292	-2,292	-1,472	-1,472	15	15
2/4	-1,770	-3,472	-2,077	-4,147	-2,356	-4,648	-1,564	-3,036	-30	-15
3/4	-1,685	-5,157	-2,051	-6,198	-2,569	-7,217	-1,785	-4,821	-155	-170
4/4	-2,417	-7,574	-2,940	-9,138	-3,666	-10,883	-3,009	-7,830	-331	-501
2022p.1/4	-3,006	-3,006	-3,531	-3,531	-4,472	-4,472	-3,763	-3,763	-338	-338
2/4	-2,680	-5,686	-3,197	-6,728	-4,117	-8,589	-3,456	-7,218	-345	-683
3/4	-2,250	-7,936	-2,685	-9,413	-3,565	-12,154	-2,497	-9,715	-165	-848
2020. 8월	-522	-4,130	-569	-4,780	-905	-6,340	-603	-3,529	15	169
9월	-504	-4,634	-597	-5,377	-641	-6,981	-317	-3,846	6	175
10월	-678	-5,312	-759	-6,136	-832	-7,813	-706	-4,552	-41	134
11월	-570	-5,882	-680	-6,816	-972	-8,785	-653	-5,205	-60	74
12월	-644	-6,526	-882	-7,698	-1,141	-9,926	-853	-6,058	-37	37
2021. 1월	-577	-577	-680	-680	-741	-741	-528	-528	20	20
2월	-499	-1,076	-617	-1,297	-700	-1,441	-438	-966	-12	8
3월	-626	-1,702	-773	-2,070	-851	-2,292	-506	-1,472	7	15
4월	-603	-2,305	-722	-2,792	-746	-3,038	-488	-1,960	-22	-7
5월	-605	-2,910	-624	-3,416	-874	-3,912	-571	-2,531	-24	-31
6월	-562	-3,472	-731	-4,147	-736	-4,648	-505	-3,036	16	-15
7월	-501	-3,973	-616	-4,763	-818	-5,466	-557	-3,593	-29	-44
8월	-605	-4,578	-712	-5,475	-826	-6,292	-633	-4,226	-84	-128
9월	-579	-5,157	-723	-6,198	-925	-7,217	-595	-4,821	-42	-170
10월	-767	-5,924	-950	-7,148	-1,100	-8,317	-802	-5,623	-45	-215
11월	-760	-6,684	-914	-8,062	-1,063	-9,380	-961	-6,584	-116	-331
12월	-890	-7,574	-1,076	-9,138	-1,503	-10,883	-1,246	-7,830	-170	-501
2022p.1월	-666	-666	-827	-827	-1,030	-1,030	-831	-831	-34	-34
2월	-789	-1,455	-966	-1,793	-1,247	-2,278	-915	-1,746	-88	-122
3월	-1,551	-3,006	-1,739	-3,531	-2,195	-4,472	-2,017	-3,763	-217	-338
4월	-1,209	-4,215	-1,425	-4,957	-1,862	-6,335	-1,674	-5,436	-167	-505
5월	-838	-5,054	-967	-5,923	-1,212	-7,547	-973	-6,410	-86	-591
6월	-632	-5,686	-805	-6,728	-1,042	-8,589	-809	-7,218	-92	-683
7월	-602	-6,288	-774	-7,502	-1,051	-9,640	-706	-7,925	-85	-768
8월	-831	-7,119	-970	-8,473	-1,339	-10,979	-904	-8,828	-19	-788
9월	-817	-7,936	-941	-9,413	-1,176	-12,154	-887	-9,715	-60	-848
10월	-838	-8,774	-1,051	-10,465	-1,243	-13,397	-1,058	-10,773	-117	-965
11월	-952	-9,727	-1,123	-11,588	-1,405	-14,802	-1,084	-11,857	-97	-1,062