



인구동향조사



보도자료

다시 대한민국!
새로운 국민의 나라

보도시점 2023. 10. 25.(수) 12:00 배포 2023. 10. 25.(수) 08:30

2023년 8월 인구동향

담당 부서	사회통계국 인구동향과	책임자	과 장	임영일 (042-481-2250)
		담당자	서기관	온누리 (2258) 출생통계
		담당자	사무관	서주희 (2251) 사망통계
		담당자	사무관	김경미 (2284) 혼인·이혼



일 러 두 기

□ 월별 출생, 사망, 혼인, 이혼 통계 작성 개요

- (목적) 인구규모 및 구조의 변동요인인 출생·사망·혼인·이혼 현황을 파악하여 정책수립의 기초자료 및 연구자료 등으로 제공하기 위함
- (기초자료) 우리나라 국민이 「통계법」 및 「가족관계의 등록 등에 관한 법률」에 따라 전국의 시·구청 및 읍·면·동에 신고한 출생·사망·혼인·이혼 자료를 기초로 작성한 결과임
 - 출생·사망: 발생월 기준으로 자연신고 등을 추정하여 합산함(국내 거주만 집계)
 - 혼인·이혼: 신고월 기준으로 집계함(주민등록이 없는 해외이주자 제외)
- (작성근거) 통계법 제24조의2 제4항(인구동태통계) 및 통계법 제17조 제1항에 의한 지정통계(승인번호 제101003호, 인구동향조사)
- (공표시기) 익익월말(매 분기에는 분기결과 추가)
- 공표방법
 - (보도자료) 통계청 홈페이지(<http://kostat.go.kr>)
 - (경로) 새소식-보도자료-인구·가구-인구동향조사
 - (통계자료) 국가통계포털 KOSIS(<http://kosis.kr>)
 - (경로) [월, 분기] 국내통계-주제별통계-인구-인구동향조사
 - [분기] 온라인간행물-주제별-인구동태(출생,사망)
 - [분기] 온라인간행물-주제별-인구동태(혼인,이혼)

【월·분기 kosis 자료현황】

주기	항목	수록기간
월*	출생아 수, 혼인·이혼 건수	1981년 1월 ~ 현재
	사망자 수, 자연증가	1983년 1월 ~ 현재
분기*	합계출산율, 일반혼인율, 일반이혼율	2009년 1분기 ~ 현재
	조출생률, 조사망률, 조혼인율, 조이혼율	2000년 1분기 ~ 현재
분기**	출생: 모의 연령별 출산율, 출산 순위별 출생아 수 구성비 등 사망: 성별·연령별 사망률, 성별·연령별 사망자 수 구성비 혼인: 성·연령별 혼인율 및 일반혼인율, 혼인종류별 혼인 건수 이혼: 성·연령별 이혼율 및 일반이혼율, 혼인지속기간별 이혼 건수	2015년 1분기 ~ 현재

* 위 자료는 KOSIS의 「월·분기·연간 인구동향」 통계표에서 볼 수 있음

** 위 자료는 KOSIS의 「온라인간행물 내 인구동태(출생,사망), 인구동태(혼인,이혼)」에서 볼 수 있음

일 러 두 기

□ 용어정의

【 인구동태율(조출생률, 조사망률, 조혼인율, 조이혼율) 】

○ 월(Month)

- 해당 월의 인구 1,000명당 연환산 총 인구동태건수

$$\bullet \text{ 월 동태율} = \frac{\text{해당월 인구동태건수} \times \frac{\text{연간일수}}{\text{해당월일수}}}{\text{월 인구}} \times 1,000$$

○ 분기(Quarter)

- 해당 분기의 인구 1,000명당 연환산 총 인구동태건수

$$\bullet \text{ 분기 동태율} = \frac{\text{해당분기 인구동태건수} \times \frac{\text{연간일수}}{\text{해당분기일수}}}{\text{분기 인구}} \times 1,000$$

○ 연(Year)

- 연앙인구 1,000명당 일 년간 총 인구동태건수

$$\bullet \text{ 연 동태율} = \frac{\text{해당연 인구동태건수}}{\text{연앙인구}} \times 1,000$$

* 월(분기, 연) 인구는 「(전월(전분기, 전년)말+해당월(분기, 연)말)/2」 을 이용함

□ 이용상 주의사항

- 통계표에 수록된 자료는 하위 단위에서 반올림한 값으로, 전체 수치와 하위분류의 합이 일치하지 않을 수 있음
- 월별 자료는 신고 뿐 아니라 지연신고 및 미신고 자료를 추정하여 반영함에 따라 이듬해 공표되는 연간 잠정치 및 확정치와 차이가 있을 수 있음
 - 연간 잠정 공표: 출생·사망(이듬해 2월)
 - 연간 확정 공표: 출생(이듬해 8월), 사망(이듬해 9월), 혼인·이혼(이듬해 3월)
- 2019년 6월 보도자료부터 인구동태건수 단위 변경(천 명/건 → 명/건)
- 이혼 건수를 혼인 건수와 대비하여 이혼율로 사용하지 않도록 주의바람
- 시도 통계표의 출생·사망은 출생자·사망자의 주소지 기준이며, 혼인·이혼은 남편의 주소지를 기준으로 집계한 것임
- 통계표 부호: - (해당 숫자 없음), p (잠정치)

목 차

□ 2023년 8월 인구동향(요약)	1
□ 2023년 8월 인구동향	
1. 출생	2
2. 사망	3
3. 혼인	4
4. 이혼	5
5. 자연증가	6
□ 통계표	7

2023년 8월 인구동향(요약)

- 출생아 수는 18,984명으로 전년동월대비 12.8% 감소
- 사망자 수는 30,540명으로 전년동월대비 1.7% 증가
- 혼인 건수는 14,610건으로 전년동월대비 7.0% 감소
- 이혼 건수는 8,057건으로 전년동월대비 2.1% 감소
- 자연증가(출생아 수 - 사망자 수)는 -11,556명

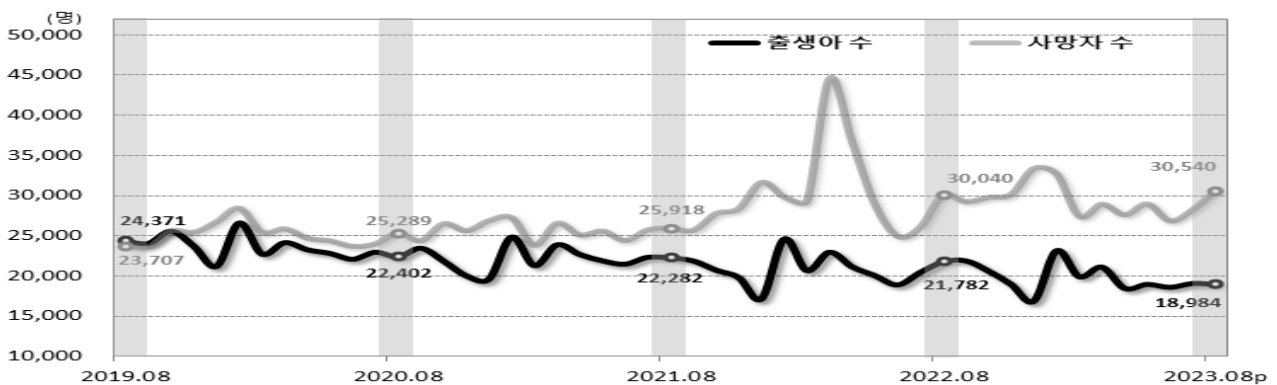
<인구동태건수 및 동태율>

(단위: 명(건), 인구 1천 명당 명(건), %)

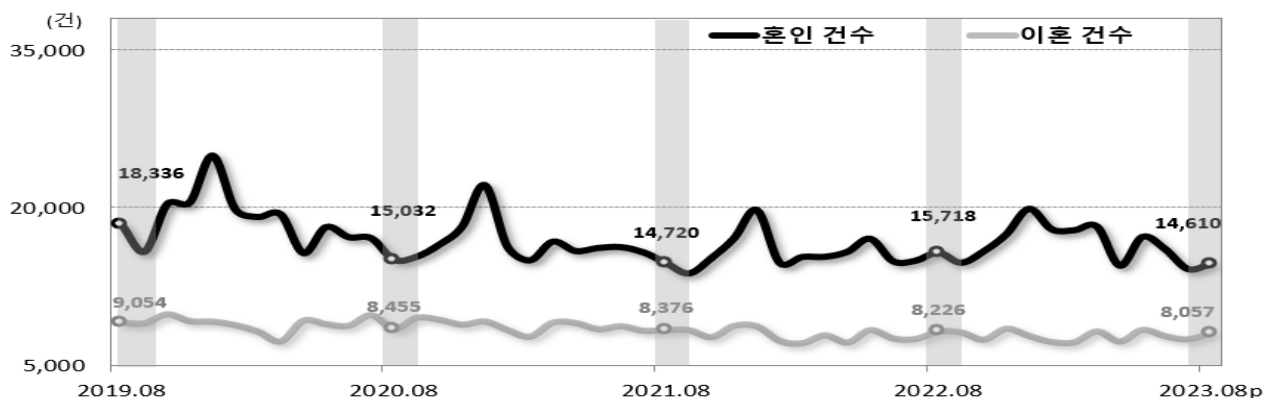
	출생아 수		사망자 수		자연증가		혼인 건수		이혼 건수	
	수	조출생률	수	조사망률	수	자연증가율	수	조혼인율	수	조이혼율
2022.8	21,782	5.0	30,040	6.9	-8,258	-1.9	15,718	3.6	8,226	1.9
2023.8p	18,984	4.4	30,540	7.0	-11,556	-2.7	14,610	3.4	8,057	1.9
증감	-2,798	-0.6	500	0.1	-3,298	-0.8	-1,108	-0.2	-169	-0.0
증감률	-12.8	-	1.7	-	-	-	-7.0	-	-2.1	-

<인구동태건수 추이>

○ 출생·사망



○ 혼인·이혼



2023년 8월 인구동향

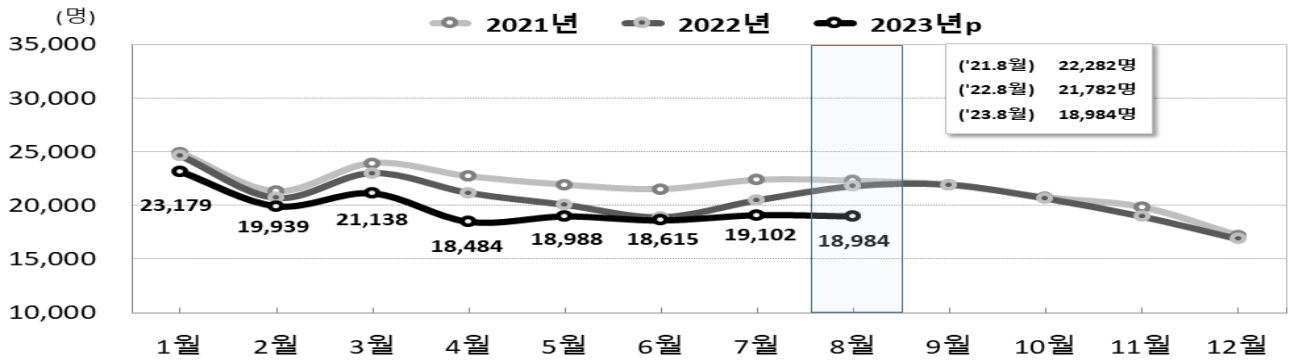
1. 출생

□ 2023년 8월 출생아 수는 18,984명, 전년동월대비 2,798명(-12.8%) 감소함

[표 1] 전국 출생아 수 및 증감률

	2021년	2022년	2022년		2023년p			
			8월	1~8월	6월	7월	8월	1~8월
출생아 수(명)	260,562	249,186	21,782	170,745	18,615	19,102	18,984	158,429
전년(동월) 증감률(%)	-4.3	-4.4	-2.2	-5.6	-1.6	-6.7	-12.8	-7.2

[그림 1] 전국 월별 출생 추이



□ 시도별 출생아 수는 전년동월에 비해 전북을 제외하고 모두 감소함

[표 2] 시도별 출생아 수

(단위: 명, 인구 1천 명당 명, %)

	2021년	2022년	2022년			2023년p				
			8월	조출생률	1~8월	7월	8월	조출생률	1~8월	누계
전국	260,562	249,186	21,782	5.0	170,745	19,102	18,984	4.4	158,429	-7.2
서울	45,531	42,602	3,670	4.6	29,208	3,298	3,249	4.1	26,999	-7.6
부산	14,446	14,134	1,249	4.4	9,825	1,030	1,095	3.9	8,916	-9.3
대구	10,661	10,134	854	4.3	6,958	795	806	4.0	6,458	-7.2
인천	14,947	14,464	1,265	5.1	9,854	1,142	1,053	4.2	9,326	-5.4
광주	7,956	7,446	643	5.3	5,061	506	467	3.9	4,295	-15.1
대전	7,414	7,677	768	6.3	5,196	609	610	5.0	5,005	-3.7
울산	6,127	5,399	448	4.8	3,723	402	420	4.5	3,473	-6.7
세종	3,570	3,209	236	7.3	2,190	228	197	6.0	1,944	-11.2
경기	76,139	75,323	6,635	5.8	51,700	5,707	5,703	5.0	47,563	-8.0
강원	7,357	7,278	632	4.9	4,915	545	555	4.3	4,666	-5.1
충북	8,190	7,452	676	5.0	5,114	635	646	4.8	5,211	1.9
충남	10,984	10,221	928	5.2	7,009	769	782	4.3	6,391	-8.8
전북	7,475	7,032	577	3.8	4,801	575	582	3.9	4,574	-4.7
전남	8,430	7,888	686	4.4	5,414	632	667	4.4	5,358	-1.0
경북	12,045	11,311	975	4.4	7,708	829	802	3.7	7,037	-8.7
경남	15,562	14,017	1,182	4.2	9,572	1,117	1,078	3.9	8,983	-6.2
제주	3,728	3,599	358	6.2	2,497	284	273	4.8	2,231	-10.6

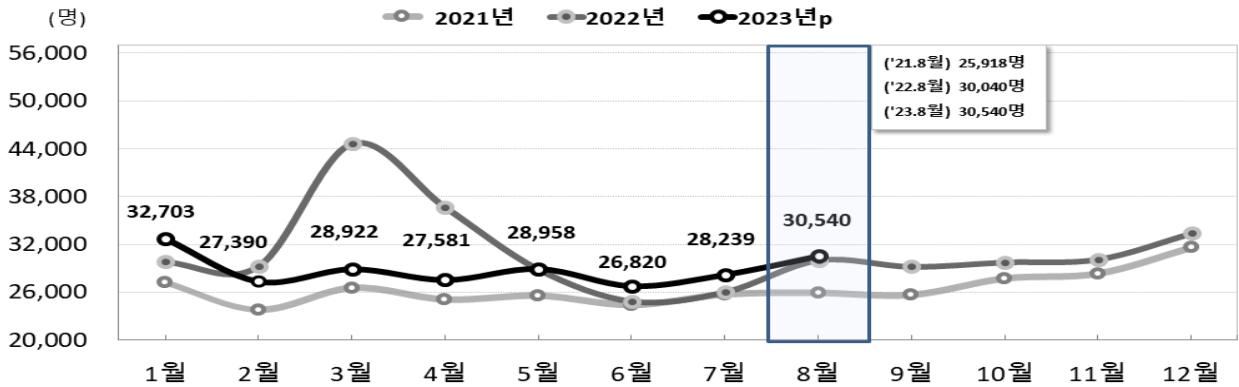
2. 사망

□ 2023년 8월 사망자 수는 30,540명, 전년동월대비 500명(1.7%) 증가함

[표 3] 전국 사망자 수 및 증감률

	2021년	2022년	2022년		2023년p			
			8월	1~8월	6월	7월	8월	1~8월
사망자 수(명)	317,680	372,939	30,040	250,357	26,820	28,239	30,540	231,154
전년(동월) 증감률(%)	4.2	17.4	15.9	22.6	7.7	8.3	1.7	-7.7

[그림 2] 전국 월별 사망 추이



□ 시도별 사망자 수는 전년동월에 비해 부산, 대구 등 12개 시도는 증가, 서울, 경기 등 5개 시도는 감소함

[표 4] 시도별 사망자 수

(단위: 명, 인구 1천 명당 명, %)

	2021년	2022년	2022년			2023년p				
			8월	조사망률	1~8월	7월	8월	조사망률	누계	전년누계비
전국	317,680	372,939	30,040	6.9	250,357	28,239	30,540	7.0	231,154	-7.7
서울	48,798	55,296	4,441	5.6	37,305	4,088	4,406	5.6	33,740	-9.6
부산	23,531	27,713	2,232	7.9	18,838	2,261	2,480	8.9	17,489	-7.2
대구	14,560	17,592	1,399	7.0	11,861	1,304	1,490	7.4	10,540	-11.1
인천	16,493	18,957	1,491	6.0	12,857	1,442	1,524	6.0	11,905	-7.4
광주	7,981	9,350	705	5.8	6,263	706	768	6.4	5,764	-8.0
대전	7,889	9,302	729	6.0	6,166	670	777	6.4	5,694	-7.7
울산	5,493	6,369	532	5.6	4,300	515	561	6.0	4,042	-6.0
세종	1,354	1,678	136	4.2	1,116	134	149	4.5	1,045	-6.4
경기	67,399	79,010	6,470	5.6	52,841	6,068	6,363	5.5	48,964	-7.3
강원	12,749	15,086	1,270	9.8	10,069	1,108	1,199	9.3	9,225	-8.4
충북	11,941	14,108	1,159	8.6	9,351	1,131	1,094	8.1	8,866	-5.2
충남	16,326	19,719	1,611	9.0	13,178	1,455	1,619	9.0	12,250	-7.0
전북	15,049	17,852	1,411	9.4	11,912	1,307	1,504	10.1	11,254	-5.5
전남	17,568	20,876	1,675	10.8	13,960	1,630	1,740	11.3	13,066	-6.4
경북	22,928	27,840	2,314	10.5	18,717	1,949	2,117	9.8	16,709	-10.7
경남	23,392	27,385	2,085	7.5	18,368	2,097	2,328	8.4	17,490	-4.8
제주	4,229	4,806	380	6.6	3,255	376	423	7.4	3,112	-4.4

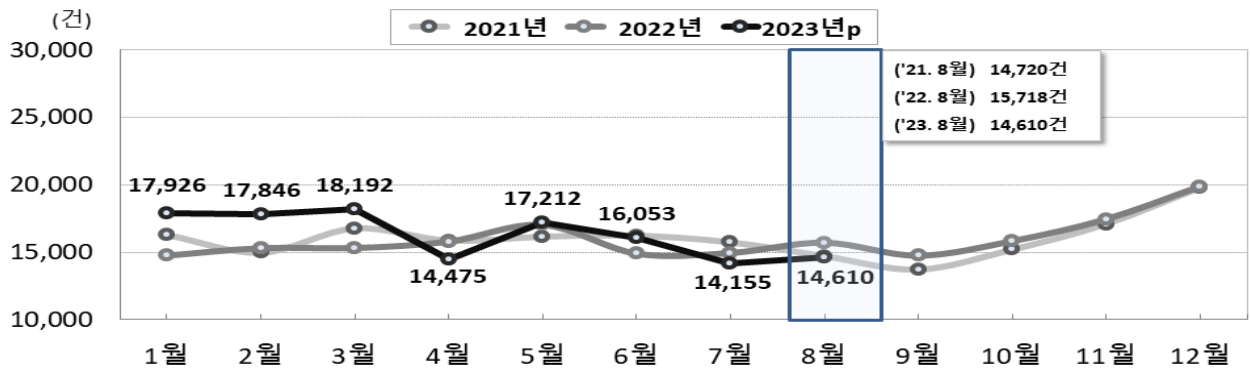
3. 혼인

□ 2023년 8월 혼인 건수는 14,610건, 전년동월대비 1,108건(-7.0%) 감소함

[표 5] 전국 혼인 건수 및 증감률

	2021년	2022년	2022년		2023년p			
			8월	1~8월	6월	7월	8월	1~8월
혼인 건수(건)	192,507	191,690	15,718	123,772	16,053	14,155	14,610	130,469
전년(동월) 증감률(%)	-9.8	-0.4	6.8	-2.3	7.8	-5.3	-7.0	5.4

[그림 3] 전국 월별 혼인 추이



□ 시도별 혼인 건수는 전년동월에 비해 대구, 세종 등 3개 시도는 증가, 서울, 부산 등 14개 시도는 감소함

[표 6] 시도별 혼인 건수

(단위: 건, 인구 1천 명당 건, %)

	2021년	2022년	2022년			2023년p				
			8월	조혼인율	1~8월	7월	8월	조혼인율	1~8월	전년누계비
전 국 ¹⁾	192,507	191,690	15,718	3.6	123,772	14,155	14,610	3.4	130,469	5.4
서울	37,012	35,752	2,902	3.6	22,923	2,771	2,739	3.5	24,820	8.3
부산	11,081	10,618	830	2.9	7,028	738	776	2.8	6,964	-0.9
대구	7,287	7,497	614	3.1	4,862	626	649	3.2	5,349	10.0
인천	10,881	10,849	915	3.7	7,008	835	908	3.6	7,793	11.2
광주	4,901	4,902	432	3.6	3,237	351	380	3.2	3,556	9.9
대전	5,419	5,662	458	3.7	3,688	395	365	3.0	3,585	-2.8
울산	4,077	4,013	326	3.5	2,630	339	304	3.2	2,841	8.0
세종	1,627	1,664	128	4.0	1,085	120	133	4.1	1,187	9.4
경기	54,658	54,178	4,552	4.0	34,348	3,943	4,067	3.5	36,280	5.6
강원	5,622	5,572	452	3.5	3,560	415	406	3.1	3,645	2.4
충북	5,882	6,185	495	3.7	4,010	385	459	3.4	4,153	3.6
충남	8,016	8,017	636	3.5	5,237	568	592	3.3	5,465	4.4
전북	5,325	5,394	412	2.7	3,410	415	411	2.8	3,641	6.8
전남	6,201	6,181	510	3.3	4,168	429	462	3.0	4,275	2.6
경북	8,163	8,180	689	3.1	5,360	598	614	2.8	5,472	2.1
경남	10,531	10,504	823	3.0	7,010	741	834	3.0	6,960	-0.7
제주	2,661	2,718	216	3.8	1,806	182	179	3.1	1,739	-3.7

1) 국외 포함

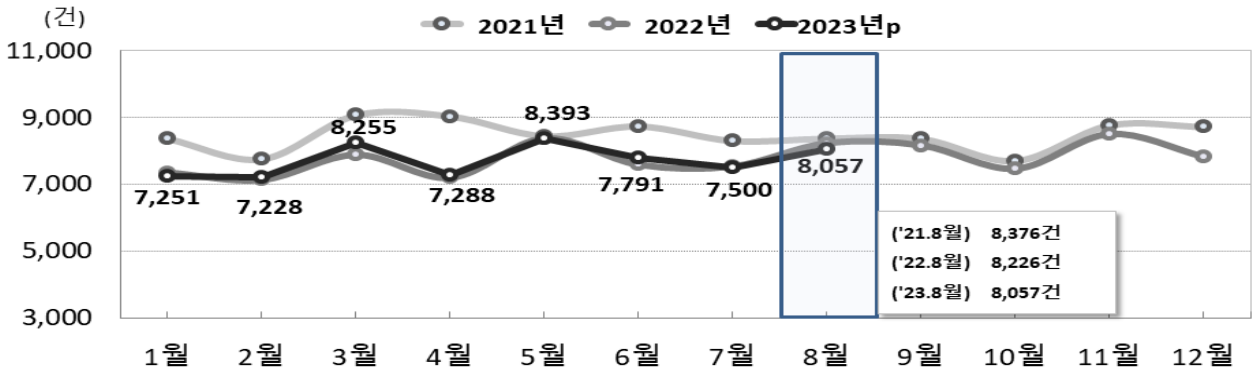
4. 이혼

□ 2023년 8월 이혼 건수는 8,057건, 전년동월대비 169건(-2.1%) 감소함

[표 7] 전국 이혼 건수 및 증감률

	2021년	2022년	2022년		2023년p			
			8월	1~8월	6월	7월	8월	1~8월
이혼 건수(건)	101,673	93,232	8,226	61,285	7,791	7,500	8,057	61,763
전년(동월) 증감률(%)	-4.5	-8.3	-1.8	-10.0	2.7	-0.5	-2.1	0.8

[그림 4] 전국 월별 이혼 추이



□ 시도별 이혼 건수는 전년동월에 비해 대구, 인천 등 10개 시도는 증가, 서울, 부산 등 7개 시도는 감소함

[표 8] 시도별 이혼 건수

(단위: 건, 인구 1천 명당 건, %)

	2021년	2022년	2022년			2023년p				
			8월	조이혼율	1~8월	7월	8월	조이혼율	누계	1~8월
전국 ¹⁾	101,673	93,232	8,226	1.9	61,285	7,500	8,057	1.9	61,763	0.8
서울	14,967	13,174	1,216	1.5	8,844	1,050	1,013	1.3	8,247	-6.8
부산	6,248	5,523	479	1.7	3,666	484	478	1.7	3,663	-0.1
대구	4,111	3,675	282	1.4	2,363	321	301	1.5	2,601	10.1
인천	6,740	6,045	554	2.2	3,947	527	582	2.3	4,169	5.6
광주	2,572	2,360	198	1.6	1,527	177	219	1.8	1,629	6.7
대전	2,754	2,492	212	1.7	1,606	207	218	1.8	1,696	5.6
울산	2,425	2,165	184	2.0	1,390	159	195	2.1	1,413	1.7
세종	624	546	37	1.1	345	37	46	1.4	355	2.9
경기	27,256	24,864	2,308	2.0	16,527	1,983	2,152	1.9	16,493	-0.2
강원	3,161	3,117	281	2.2	2,007	238	264	2.0	2,005	-0.1
충북	3,256	3,271	282	2.1	2,123	284	308	2.3	2,156	1.6
충남	4,798	4,527	393	2.2	2,957	340	390	2.2	2,967	0.3
전북	3,748	3,377	292	1.9	2,240	291	318	2.1	2,359	5.3
전남	3,776	3,565	299	1.9	2,301	294	327	2.1	2,340	1.7
경북	5,097	4,911	391	1.8	3,203	374	389	1.8	3,248	1.4
경남	7,034	6,530	531	1.9	4,210	501	570	2.1	4,344	3.2
제주	1,490	1,564	153	2.7	1,051	111	149	2.6	976	-7.1

1) 국외 포함

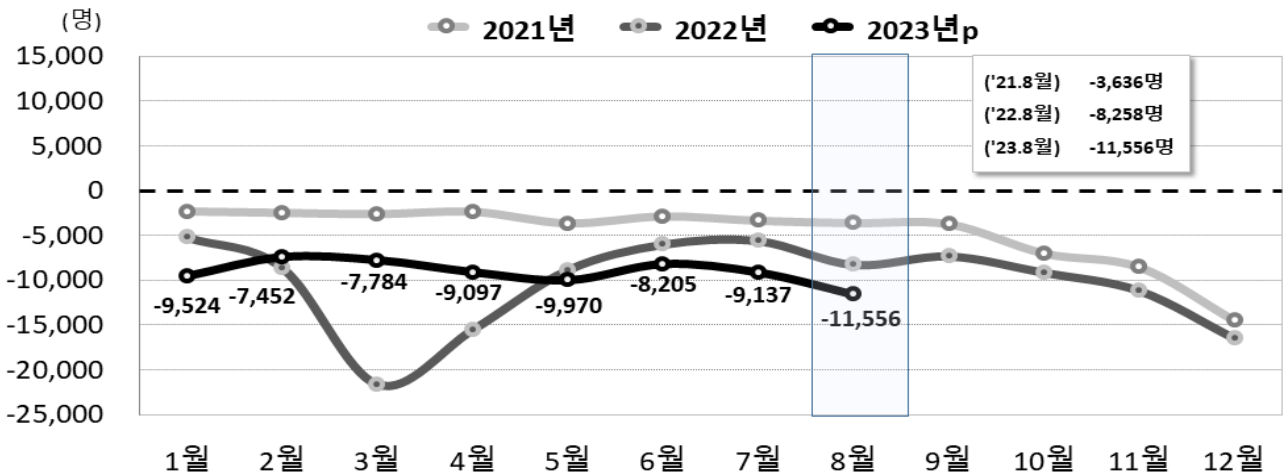
5. 자연증가

□ 2023년 8월 자연증가(출생아 수 - 사망자 수)는 -11,556명으로 자연감소함

[표 9] 전국 자연증가

자연증가(명)	2021년	2022년	2022년		2023년p			
			8월	1~8월	6월	7월	8월	1~8월
	-57,118	-123,753	-8,258	-79,612	-8,205	-9,137	-11,556	-72,725

[그림 5] 전국 월별 자연증가 추이



□ 시도별로는 세종을 제외한 모든 시도에서 자연감소함

[표 10] 시도별 자연증가

(단위: 명, 인구 1천 명당 명)

	2021년	2022년	2022년			2023년p		
			7월	8월	자연증가율	7월	8월	자연증가율
전국	-57,118	-123,753	-5,598	-8,258	-1.9	-9,137	-11,556	-2.7
서울	-3,267	-12,694	-420	-771	-1.0	-789	-1,157	-1.5
부산	-9,085	-13,579	-846	-983	-3.5	-1,231	-1,385	-5.0
대구	-3,899	-7,458	-388	-545	-2.7	-509	-685	-3.4
인천	-1,546	-4,493	-188	-226	-0.9	-300	-471	-1.9
광주	-25	-1,904	-49	-62	-0.5	-199	-301	-2.5
대전	-475	-1,625	-33	39	0.3	-62	-167	-1.4
울산	634	-970	27	-84	-0.9	-113	-141	-1.5
세종	2,216	1,531	108	100	3.1	94	48	1.5
경기	8,740	-3,687	751	165	0.1	-361	-660	-0.6
강원	-5,392	-7,808	-414	-638	-4.9	-564	-644	-5.0
충북	-3,751	-6,656	-358	-483	-3.6	-496	-448	-3.3
충남	-5,342	-9,498	-577	-683	-3.8	-686	-837	-4.6
전북	-7,574	-10,820	-601	-834	-5.5	-732	-922	-6.2
전남	-9,138	-12,988	-788	-989	-6.4	-997	-1,073	-7.0
경북	-10,883	-16,529	-1,046	-1,339	-6.1	-1,120	-1,315	-6.1
경남	-7,830	-13,368	-696	-903	-3.2	-980	-1,250	-4.5
제주	-501	-1,207	-80	-22	-0.4	-92	-150	-2.6

통 계 표

1.	총괄(전국)	8
2.	출생	
-	전국, 서울, 부산	9
-	대구, 인천, 광주	10
-	대전, 울산, 세종	11
-	경기, 강원, 충북	12
-	충남, 전북, 전남	13
-	경북, 경남, 제주	14
3.	사망	
-	전국, 서울, 부산	15
-	대구, 인천, 광주	16
-	대전, 울산, 세종	17
-	경기, 강원, 충북	18
-	충남, 전북, 전남	19
-	경북, 경남, 제주	20
4.	혼인	
-	전국, 서울, 부산	21
-	대구, 인천, 광주	22
-	대전, 울산, 세종	23
-	경기, 강원, 충북	24
-	충남, 전북, 전남	25
-	경북, 경남, 제주	26
5.	이혼	
-	전국, 서울, 부산	27
-	대구, 인천, 광주	28
-	대전, 울산, 세종	29
-	경기, 강원, 충북	30
-	충남, 전북, 전남	31
-	경북, 경남, 제주	32
6.	자연증가	
-	전국, 서울, 부산, 대구	33
-	인천, 광주, 대전, 울산, 세종	34
-	경기, 강원, 충북, 충남	35
-	전북, 전남, 경북, 경남, 제주	36

1. 총괄(전국)

(단위: 명(건), 인구 1천 명당 명(건))

	인구동태건수					인구동태율				
	출생	사망	자연 증가	혼인	이혼	조출생률	조사망률	자연 증가율	조혼인율	조이혼율
2017년	357,771	285,534	72,237	264,455	106,032	7.0	5.6	1.4	5.2	2.1
2018년	326,822	298,820	28,002	257,622	108,684	6.4	5.8	0.5	5.0	2.1
2019년	302,676	295,110	7,566	239,159	110,831	5.9	5.7	0.1	4.7	2.2
2020년	272,337	304,948	-32,611	213,502	106,500	5.3	5.9	-0.6	4.2	2.1
2021년	260,562	317,680	-57,118	192,507	101,673	5.1	6.2	-1.1	3.8	2.0
2022년	249,186	372,939	-123,753	191,690	93,232	4.9	7.3	-2.4	3.7	1.8
2021. 2/4	66,129	75,019	-8,890	48,249	26,225	5.2	5.9	-0.7	3.8	2.0
3/4	66,551	77,312	-10,761	44,192	25,047	5.1	6.0	-0.8	3.4	1.9
4/4	57,757	87,780	-30,023	52,052	25,199	4.5	6.8	-2.3	4.0	1.9
2022. 1/4	68,339	103,751	-35,412	45,374	22,372	5.4	8.2	-2.8	3.6	1.8
2/4	60,149	90,493	-30,344	47,733	23,153	4.7	7.1	-2.4	3.7	1.8
3/4	64,175	85,346	-21,171	45,413	23,922	5.0	6.6	-1.6	3.5	1.9
4/4	56,523	93,349	-36,826	53,170	23,785	4.4	7.2	-2.9	4.1	1.8
2023p.1/4	64,256	89,015	-24,760	53,964	22,734	5.1	7.1	-2.0	4.3	1.8
2/4	56,087	83,359	-27,272	47,740	23,472	4.4	6.5	-2.1	3.7	1.8
2021. 5월	21,922	25,567	-3,645	16,153	8,445	5.0	5.9	-0.8	3.7	1.9
6월	21,504	24,381	-2,877	16,235	8,741	5.1	5.8	-0.7	3.8	2.1
7월	22,364	25,732	-3,368	15,739	8,306	5.1	5.9	-0.8	3.6	1.9
8월	22,282	25,918	-3,636	14,720	8,376	5.1	5.9	-0.8	3.4	1.9
9월	21,905	25,662	-3,757	13,733	8,365	5.2	6.1	-0.9	3.3	2.0
10월	20,749	27,750	-7,001	15,203	7,704	4.8	6.4	-1.6	3.5	1.8
11월	19,829	28,366	-8,537	17,088	8,770	4.7	6.7	-2.0	4.0	2.1
12월	17,179	31,664	-14,485	19,761	8,725	3.9	7.3	-3.3	4.5	2.0
2022. 1월	24,637	29,842	-5,205	14,753	7,354	5.7	6.8	-1.2	3.4	1.7
2월	20,702	29,293	-8,591	15,305	7,136	5.3	7.4	-2.2	3.9	1.8
3월	23,000	44,616	-21,616	15,316	7,882	5.3	10.2	-5.0	3.5	1.8
4월	21,164	36,681	-15,517	15,795	7,198	5.0	8.7	-3.7	3.7	1.7
5월	20,070	28,902	-8,832	17,041	8,370	4.6	6.6	-2.0	3.9	1.9
6월	18,915	24,910	-5,995	14,897	7,585	4.5	5.9	-1.4	3.5	1.8
7월	20,475	26,073	-5,598	14,947	7,534	4.7	6.0	-1.3	3.4	1.7
8월	21,782	30,040	-8,258	15,718	8,226	5.0	6.9	-1.9	3.6	1.9
9월	21,918	29,233	-7,315	14,748	8,162	5.2	6.9	-1.7	3.5	1.9
10월	20,646	29,790	-9,144	15,832	7,466	4.7	6.8	-2.1	3.6	1.7
11월	18,981	30,156	-11,175	17,455	8,498	4.5	7.2	-2.7	4.1	2.0
12월	16,896	33,403	-16,507	19,883	7,821	3.9	7.7	-3.8	4.6	1.8
2023p.1월	23,179	32,703	-9,524	17,926	7,251	5.3	7.5	-2.2	4.1	1.7
2월	19,939	27,390	-7,452	17,846	7,228	5.1	7.0	-1.9	4.5	1.8
3월	21,138	28,922	-7,784	18,192	8,255	4.9	6.7	-1.8	4.2	1.9
4월	18,484	27,581	-9,097	14,475	7,288	4.4	6.6	-2.2	3.4	1.7
5월	18,988	28,958	-9,970	17,212	8,393	4.4	6.7	-2.3	4.0	1.9
6월	18,615	26,820	-8,205	16,053	7,791	4.4	6.4	-2.0	3.8	1.9
7월	19,102	28,239	-9,137	14,155	7,500	4.4	6.5	-2.1	3.3	1.7
8월	18,984	30,540	-11,556	14,610	8,057	4.4	7.0	-2.7	3.4	1.9

2. 출생

(단위: 명, %)

	전 국					서 울			부 산		
	출생아 수	전년 동월차	전년 동월비 ¹⁾	누계	전년 누계비	출생아 수	누계	전년 누계비	출생아 수	누계	전년 누계비
2017년	357,771	-48,472	-	-	-11.9	65,389	-	-13.4	21,480	-	-13.8
2018년	326,822	-30,949	-	-	-8.7	58,074	-	-11.2	19,152	-	-10.8
2019년	302,676	-24,146	-	-	-7.4	53,673	-	-7.6	17,049	-	-11.0
2020년	272,337	-30,339	-	-	-10.0	47,445	-	-11.6	15,058	-	-11.7
2021년	260,562	-11,775	-	-	-4.3	45,531	-	-4.0	14,446	-	-4.1
2022년	249,186	-11,376	-	-	-4.4	42,602	-	-6.4	14,134	-	-2.2
2021. 2/4	66,129	-2,134	-3.1	136,254	-4.0	11,786	24,053	-2.7	3,761	7,570	-4.6
3/4	66,551	-2,349	-3.4	202,805	-3.8	11,398	35,451	-3.3	3,762	11,332	-4.0
4/4	57,757	-3,822	-6.2	260,562	-4.3	10,080	45,531	-4.0	3,114	14,446	-4.1
2022. 1/4	68,339	-1,786	-2.5	68,339	-2.5	11,799	11,799	-3.8	3,882	3,882	1.9
2/4	60,149	-5,980	-9.0	128,488	-5.7	10,209	22,008	-8.5	3,549	7,431	-1.8
3/4	64,175	-2,376	-3.6	192,663	-5.0	10,851	32,859	-7.3	3,603	11,034	-2.6
4/4	56,523	-1,234	-2.1	249,186	-4.4	9,743	42,602	-6.4	3,100	14,134	-2.2
2023p.1/4	64,256	-4,083	-6.0	64,256	-6.0	10,968	10,968	-7.0	3,603	3,603	-7.2
2/4	56,087	-4,062	-6.8	120,343	-6.3	9,484	20,452	-7.1	3,188	6,791	-8.6
2021. 5월	21,922	-925	-4.0	114,750	-4.2	3,996	20,258	-2.8	1,203	6,305	-5.8
6월	21,504	-613	-2.8	136,254	-4.0	3,795	24,053	-2.7	1,265	7,570	-4.6
7월	22,364	-635	-2.8	158,618	-3.8	3,787	27,840	-2.9	1,222	8,792	-4.5
8월	22,282	-120	-0.5	180,900	-3.4	3,858	31,698	-2.7	1,302	10,094	-3.2
9월	21,905	-1,594	-6.8	202,805	-3.8	3,753	35,451	-3.3	1,238	11,332	-4.0
10월	20,749	-1,135	-5.2	223,554	-3.9	3,533	38,984	-3.9	1,183	12,515	-3.7
11월	19,829	-225	-1.1	243,383	-3.7	3,513	42,497	-3.5	1,043	13,558	-3.4
12월	17,179	-2,462	-12.5	260,562	-4.3	3,034	45,531	-4.0	888	14,446	-4.1
2022. 1월	24,637	-257	-1.0	24,637	-1.0	4,297	4,297	-2.2	1,448	1,448	7.2
2월	20,702	-604	-2.8	45,339	-1.9	3,475	7,772	-3.6	1,174	2,622	6.3
3월	23,000	-925	-3.9	68,339	-2.5	4,027	11,799	-3.8	1,260	3,882	1.9
4월	21,164	-1,539	-6.8	89,503	-3.6	3,621	15,420	-5.2	1,246	5,128	0.5
5월	20,070	-1,852	-8.4	109,573	-4.5	3,412	18,832	-7.0	1,172	6,300	-0.1
6월	18,915	-2,589	-12.0	128,488	-5.7	3,176	22,008	-8.5	1,131	7,431	-1.8
7월	20,475	-1,889	-8.4	148,963	-6.1	3,530	25,538	-8.3	1,145	8,576	-2.5
8월	21,782	-500	-2.2	170,745	-5.6	3,670	29,208	-7.9	1,249	9,825	-2.7
9월	21,918	13	0.1	192,663	-5.0	3,651	32,859	-7.3	1,209	11,034	-2.6
10월	20,646	-103	-0.5	213,309	-4.6	3,612	36,471	-6.4	1,166	12,200	-2.5
11월	18,981	-848	-4.3	232,290	-4.6	3,230	39,701	-6.6	977	13,177	-2.8
12월	16,896	-283	-1.6	249,186	-4.4	2,901	42,602	-6.4	957	14,134	-2.2
2023p.1월	23,179	-1,486	-6.0	23,179	-6.0	4,079	4,079	-5.3	1,303	1,303	-10.1
2월	19,939	-766	-3.7	43,118	-5.0	3,284	7,363	-5.2	1,130	2,433	-7.3
3월	21,138	-1,864	-8.1	64,256	-6.0	3,605	10,968	-7.0	1,170	3,603	-7.2
4월	18,484	-2,681	-12.7	82,740	-7.6	3,062	14,029	-9.0	1,059	4,662	-9.1
5월	18,988	-1,069	-5.3	101,728	-7.2	3,281	17,310	-8.0	1,099	5,761	-8.6
6월	18,615	-300	-1.6	120,343	-6.3	3,141	20,452	-7.1	1,030	6,791	-8.6
7월	19,102	-1,373	-6.7	139,445	-6.4	3,298	23,750	-7.0	1,030	7,820	-8.8
8월	18,984	-2,798	-12.8	158,429	-7.2	3,249	26,999	-7.6	1,095	8,916	-9.3

주1) (당월 건수 - 전년 동월 건수) / 전년 동월 건수 × 100

- 출생 -

(단위: 명, %)

	대 구			인 천			광 주		
	출생아 수	누계	전년 누계비	출생아 수	누계	전년 누계비	출생아 수	누계	전년 누계비
2017년	15,946	-	-12.9	20,445	-	-13.4	10,120	-	-12.6
2018년	14,400	-	-9.7	20,087	-	-1.8	9,105	-	-10.0
2019년	13,233	-	-8.1	18,522	-	-7.8	8,364	-	-8.1
2020년	11,193	-	-15.4	16,040	-	-13.4	7,318	-	-12.5
2021년	10,661	-	-4.8	14,947	-	-6.8	7,956	-	8.7
2022년	10,134	-	-4.9	14,464	-	-3.2	7,446	-	-6.4
2021. 2/4	2,730	5,530	-6.8	3,700	7,700	-8.3	2,029	4,129	9.7
3/4	2,764	8,294	-5.8	3,859	11,559	-7.1	2,088	6,217	10.8
4/4	2,367	10,661	-4.8	3,388	14,947	-6.8	1,739	7,956	8.7
2022. 1/4	2,789	2,789	-0.4	3,860	3,860	-3.5	2,036	2,036	-3.0
2/4	2,495	5,284	-4.4	3,582	7,442	-3.4	1,803	3,839	-7.0
3/4	2,537	7,821	-5.7	3,674	11,116	-3.8	1,903	5,742	-7.6
4/4	2,313	10,134	-4.9	3,348	14,464	-3.2	1,704	7,446	-6.4
2023p.1/4	2,610	2,610	-6.4	3,833	3,833	-0.7	1,787	1,787	-12.2
2/4	2,247	4,857	-8.1	3,298	7,131	-4.2	1,535	3,322	-13.5
2021. 5월	944	4,650	-6.8	1,242	6,528	-8.2	682	3,446	8.3
6월	880	5,530	-6.8	1,172	7,700	-8.3	683	4,129	9.7
7월	921	6,451	-7.0	1,267	8,967	-8.5	710	4,839	10.7
8월	950	7,401	-5.6	1,272	10,239	-8.0	671	5,510	10.8
9월	893	8,294	-5.8	1,320	11,559	-7.1	707	6,217	10.8
10월	890	9,184	-5.3	1,240	12,799	-6.6	604	6,821	9.8
11월	792	9,976	-4.7	1,189	13,988	-6.1	661	7,482	10.8
12월	685	10,661	-4.8	959	14,947	-6.8	474	7,956	8.7
2022. 1월	1,008	1,008	0.7	1,399	1,399	-4.8	734	734	0.0
2월	797	1,805	-2.9	1,181	2,580	-4.3	646	1,380	-2.2
3월	984	2,789	-0.4	1,280	3,860	-3.5	656	2,036	-3.0
4월	872	3,661	-1.2	1,277	5,137	-2.8	628	2,664	-3.6
5월	876	4,537	-2.4	1,213	6,350	-2.7	613	3,277	-4.9
6월	747	5,284	-4.4	1,092	7,442	-3.4	562	3,839	-7.0
7월	820	6,104	-5.4	1,147	8,589	-4.2	579	4,418	-8.7
8월	854	6,958	-6.0	1,265	9,854	-3.8	643	5,061	-8.1
9월	863	7,821	-5.7	1,262	11,116	-3.8	681	5,742	-7.6
10월	848	8,669	-5.6	1,200	12,316	-3.8	632	6,374	-6.6
11월	802	9,471	-5.1	1,130	13,446	-3.9	564	6,938	-7.3
12월	663	10,134	-4.9	1,018	14,464	-3.2	508	7,446	-6.4
2023p.1월	905	905	-10.4	1,428	1,428	2.0	626	626	-14.9
2월	801	1,706	-5.7	1,187	2,614	1.2	588	1,214	-12.1
3월	905	2,610	-6.6	1,219	3,833	-0.8	572	1,787	-12.3
4월	719	3,330	-9.2	1,061	4,895	-4.7	490	2,276	-14.6
5월	692	4,022	-11.5	1,151	6,046	-4.8	509	2,785	-15.1
6월	835	4,857	-8.1	1,085	7,131	-4.2	537	3,322	-13.5
7월	795	5,652	-7.4	1,142	8,273	-3.7	506	3,828	-13.3
8월	806	6,458	-7.2	1,053	9,326	-5.4	467	4,295	-15.1

(단위: 명, %)

	대 전			울 산			세 종		
	출생아 수	누계	전년 누계비	출생아 수	누계	전년 누계비	출생아 수	누계	전년 누계비
2017년	10,851	-	-12.7	9,381	-	-14.0	3,504	-	6.3
2018년	9,337	-	-14.0	8,149	-	-13.1	3,703	-	5.7
2019년	8,410	-	-9.9	7,539	-	-7.5	3,819	-	3.1
2020년	7,481	-	-11.0	6,617	-	-12.2	3,468	-	-9.2
2021년	7,414	-	-0.9	6,127	-	-7.4	3,570	-	2.9
2022년	7,677	-	3.5	5,399	-	-11.9	3,209	-	-10.1
2021. 2/4	1,924	3,902	-0.2	1,585	3,210	-6.8	856	1,854	0.4
3/4	1,851	5,753	0.1	1,557	4,767	-7.5	908	2,762	2.9
4/4	1,661	7,414	-0.9	1,360	6,127	-7.4	808	3,570	2.9
2022. 1/4	2,014	2,014	1.8	1,512	1,512	-7.0	936	936	-6.2
2/4	1,801	3,815	-2.2	1,326	2,838	-11.6	777	1,713	-7.6
3/4	2,086	5,901	2.6	1,375	4,213	-11.6	746	2,459	-11.0
4/4	1,776	7,677	3.5	1,186	5,399	-11.9	750	3,209	-10.1
2023p.1/4	1,983	1,983	-1.6	1,443	1,443	-4.5	846	846	-9.6
2/4	1,804	3,786	-0.8	1,208	2,651	-6.6	673	1,520	-11.3
2021. 5월	629	3,264	-1.2	527	2,692	-8.7	269	1,574	0.0
6월	638	3,902	-0.2	518	3,210	-6.8	280	1,854	0.4
7월	632	4,534	1.4	517	3,727	-7.8	313	2,167	0.6
8월	593	5,127	0.5	527	4,254	-7.4	290	2,457	1.0
9월	626	5,753	0.1	513	4,767	-7.5	305	2,762	2.9
10월	592	6,345	-0.1	505	5,272	-7.2	319	3,081	3.8
11월	560	6,905	-0.5	451	5,723	-6.9	263	3,344	3.7
12월	509	7,414	-0.9	404	6,127	-7.4	226	3,570	2.9
2022. 1월	721	721	7.6	525	525	-7.9	324	324	-5.3
2월	657	1,378	9.6	466	991	-7.7	303	627	-1.3
3월	636	2,014	1.8	521	1,512	-7.0	309	936	-6.2
4월	627	2,641	0.2	469	1,981	-8.5	274	1,210	-7.3
5월	610	3,251	-0.4	417	2,398	-10.9	255	1,465	-6.9
6월	564	3,815	-2.2	440	2,838	-11.6	248	1,713	-7.6
7월	613	4,428	-2.3	437	3,275	-12.1	241	1,954	-9.8
8월	768	5,196	1.3	448	3,723	-12.5	236	2,190	-10.9
9월	705	5,901	2.6	490	4,213	-11.6	269	2,459	-11.0
10월	656	6,557	3.3	445	4,658	-11.6	276	2,735	-11.2
11월	605	7,162	3.7	407	5,065	-11.5	248	2,983	-10.8
12월	515	7,677	3.5	334	5,399	-11.9	226	3,209	-10.1
2023p.1월	675	675	-6.5	519	519	-1.3	313	313	-3.6
2월	650	1,325	-3.9	436	955	-3.8	278	591	-5.6
3월	658	1,983	-1.7	489	1,443	-4.7	255	846	-9.5
4월	599	2,581	-2.3	418	1,861	-6.2	236	1,082	-10.5
5월	628	3,209	-1.3	428	2,289	-4.7	217	1,300	-11.3
6월	577	3,786	-0.8	363	2,651	-6.6	220	1,520	-11.3
7월	609	4,395	-0.7	402	3,053	-6.8	228	1,747	-10.6
8월	610	5,005	-3.7	420	3,473	-6.7	197	1,944	-11.2

- 출생 -

(단위: 명, %)

	경 기			강 원			충 북		
	출생아 수	누계	전년 누계비	출생아 수	누계	전년 누계비	출생아 수	누계	전년 누계비
2017년	94,088	-	-10.9	8,958	-	-10.9	11,394	-	-10.6
2018년	88,175	-	-6.3	8,351	-	-6.8	10,586	-	-7.1
2019년	83,198	-	-5.6	8,283	-	-0.8	9,333	-	-11.8
2020년	77,737	-	-6.6	7,835	-	-5.4	8,607	-	-7.8
2021년	76,139	-	-2.1	7,357	-	-6.1	8,190	-	-4.8
2022년	75,323	-	-1.1	7,278	-	-1.1	7,452	-	-9.0
2021. 2/4	19,193	39,655	-1.0	1,747	3,752	-8.5	2,109	4,275	-4.5
3/4	19,403	59,058	-1.2	1,918	5,670	-5.3	2,056	6,331	-4.5
4/4	17,081	76,139	-2.1	1,687	7,357	-6.1	1,859	8,190	-4.8
2022. 1/4	20,729	20,729	1.3	1,932	1,932	-3.6	2,081	2,081	-3.9
2/4	18,055	38,784	-2.2	1,760	3,692	-1.6	1,759	3,840	-10.2
3/4	19,573	58,357	-1.2	1,873	5,565	-1.9	1,937	5,777	-8.8
4/4	16,966	75,323	-1.1	1,713	7,278	-1.1	1,675	7,452	-9.0
2023p.1/4	19,242	19,242	-7.2	1,917	1,917	-0.8	2,058	2,058	-1.1
2/4	16,912	36,153	-6.8	1,649	3,566	-3.4	1,872	3,930	2.4
2021. 5월	6,268	33,429	-0.9	566	3,159	-7.8	694	3,591	-4.7
6월	6,226	39,655	-1.0	593	3,752	-8.5	684	4,275	-4.5
7월	6,583	46,238	-0.8	675	4,427	-6.2	660	4,935	-4.9
8월	6,473	52,711	-0.6	649	5,076	-4.5	747	5,682	-4.0
9월	6,347	59,058	-1.2	594	5,670	-5.3	649	6,331	-4.5
10월	6,105	65,163	-1.4	618	6,288	-5.3	668	6,999	-4.6
11월	5,766	70,929	-1.4	587	6,875	-4.9	631	7,630	-4.2
12월	5,210	76,139	-2.1	482	7,357	-6.1	560	8,190	-4.8
2022. 1월	7,439	7,439	3.2	701	701	-4.8	765	765	-0.8
2월	6,275	13,714	1.6	574	1,275	-3.5	645	1,410	-1.5
3월	7,015	20,729	1.3	657	1,932	-3.6	671	2,081	-3.9
4월	6,357	27,086	-0.3	570	2,502	-3.5	603	2,684	-7.4
5월	5,969	33,055	-1.1	577	3,079	-2.5	593	3,277	-8.7
6월	5,729	38,784	-2.2	613	3,692	-1.6	563	3,840	-10.2
7월	6,281	45,065	-2.5	591	4,283	-3.3	598	4,438	-10.1
8월	6,635	51,700	-1.9	632	4,915	-3.2	676	5,114	-10.0
9월	6,657	58,357	-1.2	650	5,565	-1.9	663	5,777	-8.8
10월	6,154	64,511	-1.0	613	6,178	-1.7	583	6,360	-9.1
11월	5,756	70,267	-0.9	577	6,755	-1.7	596	6,956	-8.8
12월	5,056	75,323	-1.1	523	7,278	-1.1	496	7,452	-9.0
2023p.1월	6,957	6,957	-6.6	675	675	-3.8	698	698	-9.1
2월	5,979	12,936	-5.7	602	1,277	0.0	636	1,333	-5.6
3월	6,306	19,242	-7.2	640	1,917	-0.9	725	2,058	-1.2
4월	5,657	24,898	-8.1	545	2,462	-1.7	638	2,697	0.4
5월	5,672	30,571	-7.5	541	3,003	-2.5	614	3,310	0.9
6월	5,583	36,153	-6.8	564	3,566	-3.4	620	3,930	2.4
7월	5,707	41,860	-7.1	545	4,111	-4.0	635	4,565	2.9
8월	5,703	47,563	-8.0	555	4,666	-5.1	646	5,211	1.9

- 출생 -

(단위: 명, %)

	충 남			전 북			전 남		
	출생아 수	누계	전년 누계비	출생아 수	누계	전년 누계비	출생아 수	누계	전년 누계비
2017년	15,670	-	-9.4	11,348	-	-10.6	12,354	-	-11.6
2018년	14,380	-	-8.2	10,001	-	-11.9	11,238	-	-9.0
2019년	13,228	-	-8.0	8,971	-	-10.3	10,832	-	-3.6
2020년	11,950	-	-9.7	8,165	-	-9.0	9,738	-	-10.1
2021년	10,984	-	-8.1	7,475	-	-8.5	8,430	-	-13.4
2022년	10,221	-	-6.9	7,032	-	-5.9	7,888	-	-6.4
2021. 2/4	2,750	5,746	-8.8	1,914	3,931	-5.8	2,110	4,421	-12.6
3/4	2,866	8,612	-7.8	1,889	5,820	-6.8	2,195	6,616	-12.6
4/4	2,372	10,984	-8.1	1,655	7,475	-8.5	1,814	8,430	-13.4
2022. 1/4	2,799	2,799	-6.6	1,906	1,906	-5.5	2,166	2,166	-6.3
2/4	2,422	5,221	-9.1	1,714	3,620	-7.9	1,869	4,035	-8.7
3/4	2,677	7,898	-8.3	1,777	5,397	-7.3	2,145	6,180	-6.6
4/4	2,323	10,221	-6.9	1,635	7,032	-5.9	1,708	7,888	-6.4
2023p.1/4	2,552	2,552	-8.8	1,815	1,815	-4.8	2,164	2,164	-0.1
2/4	2,288	4,840	-7.3	1,601	3,417	-5.6	1,894	4,058	0.6
2021. 5월	901	4,849	-9.0	616	3,308	-7.3	735	3,745	-12.7
6월	897	5,746	-8.8	623	3,931	-5.8	676	4,421	-12.6
7월	974	6,720	-8.5	651	4,582	-5.5	749	5,170	-12.8
8월	943	7,663	-8.1	610	5,192	-6.3	738	5,908	-12.6
9월	949	8,612	-7.8	628	5,820	-6.8	708	6,616	-12.6
10월	815	9,427	-8.1	588	6,408	-6.9	632	7,248	-12.9
11월	840	10,267	-8.1	543	6,951	-7.6	640	7,888	-12.8
12월	717	10,984	-8.1	524	7,475	-8.5	542	8,430	-13.4
2022. 1월	983	983	-4.7	695	695	-5.7	805	805	-8.9
2월	833	1,816	-5.9	586	1,281	-6.2	663	1,468	-6.3
3월	983	2,799	-6.6	625	1,906	-5.5	698	2,166	-6.3
4월	874	3,673	-7.0	589	2,495	-7.3	661	2,827	-6.1
5월	794	4,467	-7.9	529	3,024	-8.6	642	3,469	-7.4
6월	754	5,221	-9.1	596	3,620	-7.9	566	4,035	-8.7
7월	860	6,081	-9.5	604	4,224	-7.8	693	4,728	-8.5
8월	928	7,009	-8.5	577	4,801	-7.5	686	5,414	-8.4
9월	889	7,898	-8.3	596	5,397	-7.3	766	6,180	-6.6
10월	848	8,746	-7.2	577	5,974	-6.8	642	6,822	-5.9
11월	755	9,501	-7.5	575	6,549	-5.8	566	7,388	-6.3
12월	720	10,221	-6.9	483	7,032	-5.9	500	7,888	-6.4
2023p.1월	921	921	-6.3	687	687	-1.1	780	780	-3.4
2월	805	1,726	-4.9	539	1,226	-4.3	671	1,451	-1.3
3월	826	2,552	-8.7	589	1,815	-4.8	714	2,164	-0.2
4월	763	3,315	-9.7	518	2,333	-6.5	622	2,786	-1.6
5월	785	4,100	-8.2	521	2,854	-5.6	634	3,421	-1.6
6월	740	4,840	-7.3	563	3,417	-5.6	638	4,058	0.6
7월	769	5,609	-7.8	575	3,992	-5.5	632	4,691	-0.8
8월	782	6,391	-8.8	582	4,574	-4.7	667	5,358	-1.0

(단위: 명, %)

	경 북			경 남			제 주		
	출생아 수	누계	전년 누계비	출생아 수	누계	전년 누계비	출생아 수	누계	전년 누계비
2017년	17,957	-	-12.9	23,849	-	-12.1	5,037	-	-8.3
2018년	16,079	-	-10.5	21,224	-	-11.0	4,781	-	-5.1
2019년	14,472	-	-10.0	19,250	-	-9.3	4,500	-	-5.9
2020년	12,873	-	-11.0	16,823	-	-12.6	3,989	-	-11.4
2021년	12,045	-	-6.4	15,562	-	-7.5	3,728	-	-6.5
2022년	11,311	-	-6.1	14,017	-	-9.9	3,599	-	-3.5
2021. 2/4	3,051	6,314	-7.3	3,920	8,187	-7.3	964	2,025	-3.3
3/4	3,106	9,420	-5.8	4,027	12,214	-7.1	904	2,929	-5.5
4/4	2,625	12,045	-6.4	3,348	15,562	-7.5	799	3,728	-6.5
2022. 1/4	3,099	3,099	-5.0	3,807	3,807	-10.8	992	992	-6.5
2/4	2,755	5,854	-7.3	3,412	7,219	-11.8	861	1,853	-8.5
3/4	2,843	8,697	-7.7	3,617	10,836	-11.3	958	2,811	-4.0
4/4	2,614	11,311	-6.1	3,181	14,017	-9.9	788	3,599	-3.5
2023p.1/4	2,906	2,906	-6.2	3,626	3,626	-4.8	902	902	-9.1
2/4	2,500	5,406	-7.7	3,162	6,788	-6.0	772	1,674	-9.7
2021. 5월	992	5,323	-8.1	1,339	6,923	-7.0	319	1,706	-3.8
6월	991	6,314	-7.3	1,264	8,187	-7.3	319	2,025	-3.3
7월	1,040	7,354	-6.4	1,371	9,558	-7.1	292	2,317	-4.7
8월	1,065	8,419	-5.1	1,322	10,880	-6.5	272	2,589	-6.3
9월	1,001	9,420	-5.8	1,334	12,214	-7.1	340	2,929	-5.5
10월	889	10,309	-6.8	1,238	13,452	-7.0	330	3,259	-4.4
11월	961	11,270	-6.2	1,135	14,587	-6.8	254	3,513	-4.6
12월	775	12,045	-6.4	975	15,562	-7.5	215	3,728	-6.5
2022. 1월	1,118	1,118	-0.7	1,311	1,311	-13.1	364	364	2.0
2월	920	2,038	-4.6	1,202	2,513	-11.0	305	669	0.8
3월	1,061	3,099	-5.0	1,294	3,807	-10.8	323	992	-6.5
4월	955	4,054	-6.4	1,213	5,020	-10.1	328	1,320	-4.8
5월	968	5,022	-5.7	1,144	6,164	-11.0	286	1,606	-5.9
6월	832	5,854	-7.3	1,055	7,219	-11.8	247	1,853	-8.5
7월	879	6,733	-8.4	1,171	8,390	-12.2	286	2,139	-7.7
8월	975	7,708	-8.4	1,182	9,572	-12.0	358	2,497	-3.6
9월	989	8,697	-7.7	1,264	10,836	-11.3	314	2,811	-4.0
10월	959	9,656	-6.3	1,157	11,993	-10.8	278	3,089	-5.2
11월	885	10,541	-6.5	1,031	13,024	-10.7	277	3,366	-4.2
12월	770	11,311	-6.1	993	14,017	-9.9	233	3,599	-3.5
2023p.1월	1,041	1,041	-7.1	1,230	1,230	-6.2	345	345	-5.4
2월	942	1,983	-2.9	1,139	2,370	-5.7	272	617	-8.0
3월	923	2,906	-6.4	1,256	3,626	-4.8	286	902	-9.3
4월	825	3,731	-8.2	1,007	4,633	-7.7	266	1,168	-11.7
5월	878	4,609	-8.3	1,084	5,717	-7.2	252	1,420	-11.8
6월	797	5,406	-7.7	1,070	6,788	-6.0	254	1,674	-9.7
7월	829	6,235	-7.4	1,117	7,905	-5.8	284	1,958	-8.5
8월	802	7,037	-8.7	1,078	8,983	-6.2	273	2,231	-10.6

3. 사망

(단위: 명, %)

	전 국					서 울			부 산		
	사망자 수	전년 동월차	전년 동월비	누계	전년 누계비	사망자 수	누계	전년 누계비	사망자 수	누계	전년 누계비
2017년	285,534	4,707	-	-	1.7	42,932	-	-1.4	21,434	-	1.7
2018년	298,820	13,286	-	-	4.7	45,219	-	5.3	22,570	-	5.3
2019년	295,110	-3,710	-	-	-1.2	43,829	-	-3.1	22,260	-	-1.4
2020년	304,948	9,838	-	-	3.3	45,522	-	3.9	22,950	-	3.1
2021년	317,680	12,732	-	-	4.2	48,798	-	7.2	23,531	-	2.5
2022년	372,939	55,259	-	-	17.4	55,296	-	13.3	27,713	-	17.8
2021. 2/4	75,019	2,361	3.2	152,588	0.1	11,321	22,967	1.5	5,473	11,299	-1.6
3/4	77,312	3,682	5.0	229,900	1.7	11,823	34,790	3.4	5,771	17,070	0.0
4/4	87,780	8,823	11.2	317,680	4.2	14,008	48,798	7.2	6,461	23,531	2.5
2022. 1/4	103,751	26,182	33.8	103,751	33.8	15,772	15,772	35.4	8,207	8,207	40.9
2/4	90,493	15,474	20.6	194,244	27.3	13,142	28,914	25.9	6,408	14,615	29.3
3/4	85,346	8,034	10.4	279,590	21.6	12,668	41,582	19.5	6,348	20,963	22.8
4/4	93,349	5,569	6.3	372,939	17.4	13,714	55,296	13.3	6,750	27,713	17.8
2023p.1/4	89,015	-14,736	-14.2	89,015	-14.2	12,914	12,914	-18.1	6,549	6,549	-20.2
2/4	83,359	-7,134	-7.9	172,374	-11.3	12,332	25,246	-12.7	6,199	12,748	-12.8
2021. 5월	25,567	1,221	5.0	128,207	-0.4	3,977	19,324	0.9	1,912	9,564	-1.3
6월	24,381	743	3.1	152,588	0.1	3,643	22,967	1.5	1,735	11,299	-1.6
7월	25,732	1,743	7.3	178,320	1.1	3,958	26,925	2.6	1,919	13,218	-0.7
8월	25,918	629	2.5	204,238	1.3	3,944	30,869	3.1	1,960	15,178	-0.3
9월	25,662	1,310	5.4	229,900	1.7	3,921	34,790	3.4	1,892	17,070	0.0
10월	27,750	1,262	4.8	257,650	2.0	4,159	38,949	3.3	2,024	19,094	0.3
11월	28,366	2,763	10.8	286,016	2.9	4,488	43,437	4.6	2,140	21,234	1.3
12월	31,664	4,798	17.9	317,680	4.2	5,361	48,798	7.2	2,297	23,531	2.5
2022. 1월	29,842	2,619	9.6	29,842	9.6	4,698	4,698	14.7	2,216	2,216	5.8
2월	29,293	5,506	23.1	59,135	15.9	4,518	9,216	19.6	2,354	4,570	17.2
3월	44,616	18,057	68.0	103,751	33.8	6,556	15,772	35.4	3,637	8,207	40.9
4월	36,681	11,610	46.3	140,432	36.8	5,330	21,102	37.5	2,462	10,669	39.4
5월	28,902	3,335	13.0	169,334	32.1	4,184	25,286	30.9	2,143	12,812	34.0
6월	24,910	529	2.2	194,244	27.3	3,628	28,914	25.9	1,803	14,615	29.3
7월	26,073	341	1.3	220,317	23.6	3,950	32,864	22.1	1,991	16,606	25.6
8월	30,040	4,122	15.9	250,357	22.6	4,441	37,305	20.8	2,232	18,838	24.1
9월	29,233	3,571	13.9	279,590	21.6	4,277	41,582	19.5	2,125	20,963	22.8
10월	29,790	2,040	7.4	309,380	20.1	4,444	46,026	18.2	2,109	23,072	20.8
11월	30,156	1,790	6.3	339,536	18.7	4,414	50,440	16.1	2,116	25,188	18.6
12월	33,403	1,739	5.5	372,939	17.4	4,856	55,296	13.3	2,525	27,713	17.8
2023p.1월	32,703	2,861	9.6	32,703	9.6	4,738	4,738	0.8	2,406	2,406	8.6
2월	27,390	-1,903	-6.5	60,094	1.6	4,020	8,758	-5.0	1,965	4,371	-4.4
3월	28,922	-15,694	-35.2	89,015	-14.2	4,156	12,914	-18.1	2,178	6,549	-20.2
4월	27,581	-9,100	-24.8	116,597	-17.0	3,998	16,912	-19.9	1,993	8,542	-19.9
5월	28,958	56	0.2	145,554	-14.0	4,333	21,245	-16.0	2,100	10,642	-16.9
6월	26,820	1,910	7.7	172,374	-11.3	4,001	25,246	-12.7	2,106	12,748	-12.8
7월	28,239	2,166	8.3	200,613	-8.9	4,088	29,334	-10.7	2,261	15,008	-9.6
8월	30,540	500	1.7	231,154	-7.7	4,406	33,740	-9.6	2,480	17,489	-7.2

- 사망 -

(단위: 명, %)

	대 구			인 천			광 주		
	사망자 수	누계	전년 누계비	사망자 수	누계	전년 누계비	사망자 수	누계	전년 누계비
2017년	13,629	-	0.9	14,290	-	1.2	7,560	-	4.3
2018년	14,070	-	3.2	15,316	-	7.2	7,781	-	2.9
2019년	13,752	-	-2.3	15,131	-	-1.2	7,635	-	-1.9
2020년	14,460	-	5.1	15,689	-	3.7	7,785	-	2.0
2021년	14,560	-	0.7	16,493	-	5.1	7,981	-	2.5
2022년	17,592	-	20.8	18,957	-	14.9	9,350	-	17.2
2021. 2/4	3,414	6,980	-5.1	3,995	7,949	1.2	1,865	3,839	0.5
3/4	3,609	10,589	-2.5	4,010	11,959	2.6	1,978	5,817	2.1
4/4	3,971	14,560	0.7	4,534	16,493	5.1	2,164	7,981	2.5
2022. 1/4	5,015	5,015	40.6	5,332	5,332	34.9	2,674	2,674	35.5
2/4	4,239	9,254	32.6	4,699	10,031	26.2	2,256	4,930	28.4
3/4	4,022	13,276	25.4	4,264	14,295	19.5	2,053	6,983	20.0
4/4	4,316	17,592	20.8	4,662	18,957	14.9	2,367	9,350	17.2
2023p.1/4	4,007	4,007	-20.1	4,573	4,573	-14.2	2,189	2,189	-18.1
2/4	3,740	7,746	-16.3	4,366	8,939	-10.9	2,102	4,291	-13.0
2021. 5월	1,113	5,887	-6.2	1,380	6,652	0.8	615	3,216	0.0
6월	1,093	6,980	-5.1	1,297	7,949	1.2	623	3,839	0.5
7월	1,185	8,165	-4.1	1,386	9,335	2.5	681	4,520	2.2
8월	1,221	9,386	-3.5	1,306	10,641	2.0	652	5,172	1.5
9월	1,203	10,589	-2.5	1,318	11,959	2.6	645	5,817	2.1
10월	1,317	11,906	-1.2	1,421	13,380	2.6	722	6,539	1.9
11월	1,310	13,216	-0.1	1,430	14,810	3.4	709	7,248	2.2
12월	1,344	14,560	0.7	1,683	16,493	5.1	733	7,981	2.5
2022. 1월	1,357	1,357	5.3	1,527	1,527	7.6	760	760	12.8
2월	1,329	2,686	15.7	1,484	3,011	14.5	756	1,516	18.8
3월	2,329	5,015	40.6	2,321	5,332	34.9	1,158	2,674	35.5
4월	1,739	6,754	41.5	1,875	7,207	36.7	905	3,579	37.6
5월	1,340	8,094	37.5	1,536	8,743	31.4	715	4,294	33.5
6월	1,160	9,254	32.6	1,288	10,031	26.2	636	4,930	28.4
7월	1,208	10,462	28.1	1,335	11,366	21.8	628	5,558	23.0
8월	1,399	11,861	26.4	1,491	12,857	20.8	705	6,263	21.1
9월	1,415	13,276	25.4	1,438	14,295	19.5	720	6,983	20.0
10월	1,376	14,652	23.1	1,473	15,768	17.8	742	7,725	18.1
11월	1,384	16,036	21.3	1,510	17,278	16.7	764	8,489	17.1
12월	1,556	17,592	20.8	1,679	18,957	14.9	861	9,350	17.2
2023p.1월	1,480	1,480	9.0	1,709	1,709	11.9	784	784	3.1
2월	1,222	2,701	0.6	1,412	3,121	3.7	660	1,443	-4.8
3월	1,305	4,007	-20.1	1,452	4,573	-14.2	746	2,189	-18.1
4월	1,203	5,210	-22.9	1,477	6,050	-16.1	678	2,867	-19.9
5월	1,321	6,531	-19.3	1,535	7,585	-13.2	755	3,621	-15.7
6월	1,215	7,746	-16.3	1,355	8,939	-10.9	669	4,291	-13.0
7월	1,304	9,050	-13.5	1,442	10,381	-8.7	706	4,996	-10.1
8월	1,490	10,540	-11.1	1,524	11,905	-7.4	768	5,764	-8.0

- 사망 -

(단위: 명, %)

	대 전			울 산			세 종		
	사망자 수	누계	전년 누계비	사망자 수	누계	전년 누계비	사망자 수	누계	전년 누계비
2017년	7,029	-	1.0	4,886	-	-1.2	1,159	-	8.8
2018년	7,403	-	5.3	5,349	-	9.5	1,259	-	8.6
2019년	7,502	-	1.3	5,268	-	-1.5	1,221	-	-3.0
2020년	7,572	-	0.9	5,302	-	0.6	1,317	-	7.9
2021년	7,889	-	4.2	5,493	-	3.6	1,354	-	2.8
2022년	9,302	-	17.9	6,369	-	15.9	1,678	-	23.9
2021. 2/4	1,854	3,761	1.2	1,351	2,712	2.6	305	638	-1.7
3/4	1,946	5,707	1.9	1,350	4,062	3.5	321	959	-2.5
4/4	2,182	7,889	4.2	1,431	5,493	3.6	395	1,354	2.8
2022. 1/4	2,581	2,581	35.3	1,777	1,777	30.6	464	464	39.3
2/4	2,210	4,791	27.4	1,581	3,358	23.8	383	847	32.8
3/4	2,090	6,881	20.6	1,409	4,767	17.4	399	1,246	29.9
4/4	2,421	9,302	17.9	1,602	6,369	15.9	432	1,678	23.9
2023p.1/4	2,212	2,212	-14.3	1,524	1,524	-14.2	410	410	-11.7
2/4	2,034	4,246	-11.4	1,442	2,966	-11.7	353	762	-10.0
2021. 5월	593	3,131	-0.2	460	2,269	2.2	109	545	-0.2
6월	630	3,761	1.2	443	2,712	2.6	93	638	-1.7
7월	617	4,378	1.1	446	3,158	2.8	107	745	-3.6
8월	721	5,099	2.2	470	3,628	3.7	115	860	-0.8
9월	608	5,707	1.9	434	4,062	3.5	99	959	-2.5
10월	666	6,373	1.3	478	4,540	3.7	131	1,090	-0.5
11월	684	7,057	2.0	456	4,996	3.2	135	1,225	1.4
12월	832	7,889	4.2	497	5,493	3.6	129	1,354	2.8
2022. 1월	774	774	20.4	505	505	2.6	132	132	25.7
2월	718	1,492	18.1	481	986	7.5	126	258	19.4
3월	1,089	2,581	35.3	791	1,777	30.6	206	464	39.3
4월	888	3,469	36.7	648	2,425	34.1	166	630	44.5
5월	718	4,187	33.7	496	2,921	28.7	109	739	35.6
6월	604	4,791	27.4	437	3,358	23.8	108	847	32.8
7월	646	5,437	24.2	410	3,768	19.3	133	980	31.5
8월	729	6,166	20.9	532	4,300	18.5	136	1,116	29.8
9월	715	6,881	20.6	467	4,767	17.4	130	1,246	29.9
10월	773	7,654	20.1	510	5,277	16.2	148	1,394	27.9
11월	770	8,424	19.4	526	5,803	16.2	126	1,520	24.1
12월	878	9,302	17.9	566	6,369	15.9	158	1,678	23.9
2023p.1월	861	861	11.2	553	553	9.6	166	166	26.0
2월	644	1,505	0.9	473	1,026	4.1	112	279	8.0
3월	707	2,212	-14.3	498	1,524	-14.2	131	410	-11.7
4월	718	2,931	-15.5	497	2,022	-16.6	117	526	-16.5
5월	708	3,639	-13.1	462	2,483	-15.0	122	648	-12.3
6월	608	4,246	-11.4	483	2,966	-11.7	114	762	-10.0
7월	670	4,917	-9.6	515	3,481	-7.6	134	896	-8.5
8월	777	5,694	-7.7	561	4,042	-6.0	149	1,045	-6.4

- 사망 -

(단위: 명, %)

	경 기			강 원			충 북		
	사망자 수	누계	전년 누계비	사망자 수	누계	전년 누계비	사망자 수	누계	전년 누계비
2017년	56,852	-	3.0	11,545	-	0.9	11,104	-	2.9
2018년	60,050	-	5.6	11,976	-	3.7	11,334	-	2.1
2019년	60,568	-	0.9	11,906	-	-0.6	11,363	-	0.3
2020년	62,794	-	3.7	12,182	-	2.3	11,594	-	2.0
2021년	67,399	-	7.3	12,749	-	4.7	11,941	-	3.0
2022년	79,010	-	17.2	15,086	-	18.3	14,108	-	18.1
2021. 2/4	15,908	32,366	3.4	3,016	6,150	0.7	2,916	5,916	1.8
3/4	16,286	48,652	4.9	3,126	9,276	2.5	2,816	8,732	2.3
4/4	18,747	67,399	7.3	3,473	12,749	4.7	3,209	11,941	3.0
2022. 1/4	21,723	21,723	32.0	4,070	4,070	29.9	3,808	3,808	26.9
2/4	19,118	40,841	26.2	3,724	7,794	26.7	3,428	7,236	22.3
3/4	18,176	59,017	21.3	3,533	11,327	22.1	3,215	10,451	19.7
4/4	19,993	79,010	17.2	3,759	15,086	18.3	3,657	14,108	18.1
2023p.1/4	18,747	18,747	-13.7	3,570	3,570	-12.3	3,456	3,456	-9.3
2/4	17,786	36,533	-10.5	3,347	6,917	-11.3	3,185	6,641	-8.2
2021. 5월	5,434	27,159	3.2	980	5,162	-0.1	1,001	4,969	1.4
6월	5,207	32,366	3.4	988	6,150	0.7	947	5,916	1.8
7월	5,554	37,920	4.8	1,011	7,161	1.6	924	6,840	1.5
8월	5,370	43,290	4.6	1,043	8,204	1.6	962	7,802	2.2
9월	5,362	48,652	4.9	1,072	9,276	2.5	930	8,732	2.3
10월	5,830	54,482	5.2	1,164	10,440	3.6	1,041	9,773	2.3
11월	6,013	60,495	5.8	1,111	11,551	4.1	1,048	10,821	2.5
12월	6,904	67,399	7.3	1,198	12,749	4.7	1,120	11,941	3.0
2022. 1월	6,409	6,409	11.0	1,196	1,196	11.7	1,084	1,084	6.5
2월	6,130	12,539	15.8	1,144	2,340	14.8	1,101	2,185	10.1
3월	9,184	21,723	32.0	1,730	4,070	29.9	1,623	3,808	26.9
4월	7,675	29,398	35.3	1,500	5,570	33.2	1,355	5,163	30.1
5월	6,212	35,610	31.1	1,200	6,770	31.2	1,127	6,290	26.6
6월	5,231	40,841	26.2	1,024	7,794	26.7	946	7,236	22.3
7월	5,530	46,371	22.3	1,005	8,799	22.9	956	8,192	19.8
8월	6,470	52,841	22.1	1,270	10,069	22.7	1,159	9,351	19.9
9월	6,176	59,017	21.3	1,258	11,327	22.1	1,100	10,451	19.7
10월	6,419	65,436	20.1	1,152	12,479	19.5	1,165	11,616	18.9
11월	6,440	71,876	18.8	1,243	13,722	18.8	1,194	12,810	18.4
12월	7,134	79,010	17.2	1,364	15,086	18.3	1,298	14,108	18.1
2023p.1월	6,879	6,879	7.3	1,287	1,287	7.6	1,267	1,267	16.9
2월	5,813	12,692	1.2	1,146	2,432	3.9	1,034	2,301	5.3
3월	6,055	18,747	-13.7	1,138	3,570	-12.3	1,155	3,456	-9.3
4월	5,939	24,687	-16.0	1,109	4,679	-16.0	1,020	4,476	-13.3
5월	6,168	30,855	-13.4	1,152	5,831	-13.9	1,105	5,581	-11.3
6월	5,678	36,533	-10.5	1,086	6,917	-11.3	1,060	6,641	-8.2
7월	6,068	42,601	-8.1	1,108	8,025	-8.8	1,131	7,772	-5.1
8월	6,363	48,964	-7.3	1,199	9,225	-8.4	1,094	8,866	-5.2

- 사망 -

(단위: 명, %)

	총 남			전 북			전 남		
	사망자 수	누계	전년 누계비	사망자 수	누계	전년 누계비	사망자 수	누계	전년 누계비
2017년	15,321	-	4.9	14,295	-	1.7	16,848	-	1.7
2018년	15,802	-	3.1	14,552	-	1.8	17,219	-	2.2
2019년	15,596	-	-1.3	14,525	-	-0.2	16,787	-	-2.5
2020년	16,022	-	2.7	14,691	-	1.1	17,436	-	3.9
2021년	16,326	-	1.9	15,049	-	2.4	17,568	-	0.8
2022년	19,719	-	20.8	17,852	-	18.6	20,876	-	18.8
2021. 2/4	3,845	7,815	-1.1	3,684	7,403	1.0	4,187	8,568	-2.7
3/4	3,910	11,725	-0.9	3,574	10,977	0.9	4,246	12,814	-1.1
4/4	4,601	16,326	1.9	4,072	15,049	2.4	4,754	17,568	0.8
2022. 1/4	5,205	5,205	31.1	4,916	4,916	32.2	5,732	5,732	30.8
2/4	4,925	10,130	29.6	4,380	9,296	25.6	5,072	10,804	26.1
3/4	4,628	14,758	25.9	4,024	13,320	21.3	4,866	15,670	22.3
4/4	4,961	19,719	20.8	4,532	17,852	18.6	5,206	20,876	18.8
2023p.1/4	4,728	4,728	-9.2	4,396	4,396	-10.6	5,092	5,092	-11.2
2/4	4,449	9,176	-9.4	4,048	8,444	-9.2	4,605	9,697	-10.2
2021. 5월	1,294	6,524	-2.6	1,221	6,218	0.7	1,359	7,161	-4.4
6월	1,291	7,815	-1.1	1,185	7,403	1.0	1,407	8,568	-2.7
7월	1,320	9,135	-0.7	1,152	8,555	1.1	1,365	9,933	-2.0
8월	1,287	10,422	-1.5	1,215	9,770	1.0	1,450	11,383	-1.4
9월	1,303	11,725	-0.9	1,207	10,977	0.9	1,431	12,814	-1.1
10월	1,456	13,181	-0.5	1,355	12,332	1.1	1,582	14,396	-0.4
11월	1,495	14,676	0.4	1,303	13,635	1.7	1,554	15,950	0.5
12월	1,650	16,326	1.9	1,414	15,049	2.4	1,618	17,568	0.8
2022. 1월	1,508	1,508	5.5	1,358	1,358	3.3	1,644	1,644	5.1
2월	1,451	2,959	13.8	1,373	2,731	11.8	1,646	3,290	14.9
3월	2,246	5,205	31.1	2,185	4,916	32.2	2,442	5,732	30.8
4월	2,075	7,280	39.2	1,789	6,705	34.2	2,083	7,815	34.7
5월	1,478	8,758	34.2	1,375	8,080	29.9	1,616	9,431	31.7
6월	1,372	10,130	29.6	1,216	9,296	25.6	1,373	10,804	26.1
7월	1,437	11,567	26.6	1,205	10,501	22.7	1,481	12,285	23.7
8월	1,611	13,178	26.4	1,411	11,912	21.9	1,675	13,960	22.6
9월	1,580	14,758	25.9	1,408	13,320	21.3	1,710	15,670	22.3
10월	1,566	16,324	23.8	1,412	14,732	19.5	1,693	17,363	20.6
11월	1,652	17,976	22.5	1,532	16,264	19.3	1,697	19,060	19.5
12월	1,743	19,719	20.8	1,588	17,852	18.6	1,816	20,876	18.8
2023p.1월	1,766	1,766	17.1	1,606	1,606	18.3	1,805	1,805	9.8
2월	1,434	3,200	8.1	1,396	3,002	9.9	1,603	3,408	3.6
3월	1,528	4,728	-9.2	1,394	4,396	-10.6	1,684	5,092	-11.2
4월	1,482	6,209	-14.7	1,368	5,764	-14.0	1,532	6,624	-15.2
5월	1,571	7,780	-11.2	1,406	7,170	-11.3	1,591	8,214	-12.9
6월	1,396	9,176	-9.4	1,274	8,444	-9.2	1,482	9,697	-10.2
7월	1,455	10,631	-8.1	1,307	9,750	-7.1	1,630	11,326	-7.8
8월	1,619	12,250	-7.0	1,504	11,254	-5.5	1,740	13,066	-6.4

- 사망 -

(단위: 명, %)

	경 북			경 남			제 주		
	사망자 수	누계	전년 누계비	사망자 수	누계	전년 누계비	사망자 수	누계	전년 누계비
2017년	21,278	-	1.4	21,634	-	2.1	3,738	-	5.5
2018년	22,289	-	4.8	22,719	-	5.0	3,912	-	4.7
2019년	21,703	-	-2.6	22,105	-	-2.7	3,959	-	1.2
2020년	22,799	-	5.0	22,881	-	3.5	3,952	-	-0.2
2021년	22,928	-	0.6	23,392	-	2.2	4,229	-	7.0
2022년	27,840	-	21.4	27,385	-	17.1	4,806	-	13.6
2021. 2/4	5,407	10,962	-5.6	5,484	11,223	-1.1	994	2,040	2.3
3/4	5,675	16,637	-2.0	5,812	17,035	0.2	1,059	3,099	5.9
4/4	6,291	22,928	0.6	6,357	23,392	2.2	1,130	4,229	7.0
2022. 1/4	7,587	7,587	36.6	7,569	7,569	31.9	1,319	1,319	26.1
2/4	6,891	14,478	32.1	6,847	14,416	28.5	1,190	2,509	23.0
3/4	6,425	20,903	25.6	6,104	20,520	20.5	1,122	3,631	17.2
4/4	6,937	27,840	21.4	6,865	27,385	17.1	1,175	4,806	13.6
2023p.1/4	6,514	6,514	-14.1	6,945	6,945	-8.2	1,190	1,190	-9.8
2/4	6,129	12,643	-12.7	6,120	13,065	-9.4	1,123	2,313	-7.8
2021. 5월	1,866	9,235	-6.1	1,910	9,454	-1.3	343	1,737	1.1
6월	1,727	10,962	-5.6	1,769	11,223	-1.1	303	2,040	2.3
7월	1,858	12,820	-3.6	1,928	13,151	-0.5	321	2,361	3.7
8월	1,891	14,711	-3.3	1,955	15,106	-0.4	356	2,717	4.8
9월	1,926	16,637	-2.0	1,929	17,035	0.2	382	3,099	5.9
10월	1,989	18,626	-1.3	2,040	19,075	0.3	375	3,474	6.1
11월	2,024	20,650	-0.7	2,096	21,171	1.5	370	3,844	6.5
12월	2,278	22,928	0.6	2,221	23,392	2.2	385	4,229	7.0
2022. 1월	2,141	2,141	14.7	2,142	2,142	5.2	391	391	16.0
2월	2,172	4,313	20.5	2,121	4,263	12.5	389	780	18.9
3월	3,274	7,587	36.6	3,306	7,569	31.9	539	1,319	26.1
4월	2,840	10,427	41.5	2,865	10,434	38.3	486	1,805	29.5
5월	2,168	12,595	36.4	2,117	12,551	32.8	368	2,173	25.1
6월	1,883	14,478	32.1	1,865	14,416	28.5	336	2,509	23.0
7월	1,925	16,403	27.9	1,867	16,283	23.8	366	2,875	21.8
8월	2,314	18,717	27.2	2,085	18,368	21.6	380	3,255	19.8
9월	2,186	20,903	25.6	2,152	20,520	20.5	376	3,631	17.2
10월	2,198	23,101	24.0	2,212	22,732	19.2	398	4,029	16.0
11월	2,295	25,396	23.0	2,122	24,854	17.4	371	4,400	14.5
12월	2,444	27,840	21.4	2,531	27,385	17.1	406	4,806	13.6
2023p.1월	2,374	2,374	10.9	2,575	2,575	20.2	448	448	14.7
2월	1,975	4,349	0.8	2,118	4,693	10.1	364	812	4.2
3월	2,165	6,514	-14.1	2,252	6,945	-8.2	378	1,190	-9.8
4월	2,038	8,552	-18.0	2,055	9,000	-13.7	358	1,548	-14.2
5월	2,105	10,657	-15.4	2,130	11,130	-11.3	394	1,942	-10.6
6월	1,986	12,643	-12.7	1,935	13,065	-9.4	372	2,313	-7.8
7월	1,949	14,592	-11.0	2,097	15,162	-6.9	376	2,689	-6.5
8월	2,117	16,709	-10.7	2,328	17,490	-4.8	423	3,112	-4.4

4. 혼인

(단위: 건, %)

	전 국					서 울			부 산		
	혼인 건수	전년 동월차	전년 동월비	누계	전년 누계비	혼인 건수	누계	전년 누계비	혼인 건수	누계	전년 누계비
2017년	264,455	-17,180	-	-	-6.1	53,776	-	-6.7	15,677	-	-8.4
2018년	257,622	-6,833	-	-	-2.6	52,005	-	-3.3	14,781	-	-5.7
2019년	239,159	-18,463	-	-	-7.2	48,261	-	-7.2	13,780	-	-6.8
2020년	213,502	-25,657	-	-	-10.7	44,746	-	-7.3	12,128	-	-12.0
2021년	192,507	-20,995	-	-	-9.8	37,012	-	-17.3	11,081	-	-8.6
2022년	191,690	-817	-	-	-0.4	35,752	-	-3.4	10,618	-	-4.2
2021. 2/4	48,249	-2,748	-5.4	96,263	-11.9	9,124	18,638	-17.0	2,764	5,646	-10.4
3/4	44,192	-3,244	-6.8	140,455	-10.4	8,655	27,293	-16.5	2,360	8,006	-11.8
4/4	52,052	-4,737	-8.3	192,507	-9.8	9,719	37,012	-17.3	3,075	11,081	-8.6
2022. 1/4	45,374	-2,640	-5.5	45,374	-5.5	8,459	8,459	-11.1	2,539	2,539	-11.9
2/4	47,733	-516	-1.1	93,107	-3.3	8,733	17,192	-7.8	2,883	5,422	-4.0
3/4	45,413	1,221	2.8	138,520	-1.4	8,556	25,748	-5.7	2,405	7,827	-2.2
4/4	53,170	1,118	2.1	191,690	-0.4	10,004	35,752	-3.4	2,791	10,618	-4.2
2023p.1/4	53,964	8,590	18.9	53,964	18.9	10,301	10,301	21.8	2,883	2,883	13.5
2/4	47,740	7	0.0	101,704	9.2	9,009	19,310	12.3	2,567	5,450	0.5
2021. 5월	16,153	-1,991	-11.0	80,028	-13.1	3,092	15,604	-17.0	908	4,667	-11.2
6월	16,235	-949	-5.5	96,263	-11.9	3,034	18,638	-17.0	979	5,646	-10.4
7월	15,739	-1,341	-7.9	112,002	-11.4	3,106	21,744	-16.9	757	6,403	-13.4
8월	14,720	-312	-2.1	126,722	-10.4	2,851	24,595	-16.4	825	7,228	-11.9
9월	13,733	-1,591	-10.4	140,455	-10.4	2,698	27,293	-16.5	778	8,006	-11.8
10월	15,203	-1,270	-7.7	155,658	-10.1	2,858	30,151	-16.8	854	8,860	-10.6
11월	17,088	-1,089	-6.0	172,746	-9.7	3,107	33,258	-16.9	1,027	9,887	-9.7
12월	19,761	-2,378	-10.7	192,507	-9.8	3,754	37,012	-17.3	1,194	11,081	-8.6
2022. 1월	14,753	-1,527	-9.4	14,753	-9.4	2,708	2,708	-14.5	853	853	-13.6
2월	15,305	333	2.2	30,058	-3.8	2,977	5,685	-8.1	838	1,691	-10.9
3월	15,316	-1,446	-8.6	45,374	-5.5	2,774	8,459	-11.1	848	2,539	-11.9
4월	15,795	-66	-0.4	61,169	-4.2	2,844	11,303	-9.7	936	3,475	-7.6
5월	17,041	888	5.5	78,210	-2.3	3,259	14,562	-6.7	1,025	4,500	-3.6
6월	14,897	-1,338	-8.2	93,107	-3.3	2,630	17,192	-7.8	922	5,422	-4.0
7월	14,947	-792	-5.0	108,054	-3.5	2,829	20,021	-7.9	776	6,198	-3.2
8월	15,718	998	6.8	123,772	-2.3	2,902	22,923	-6.8	830	7,028	-2.8
9월	14,748	1,015	7.4	138,520	-1.4	2,825	25,748	-5.7	799	7,827	-2.2
10월	15,832	629	4.1	154,352	-0.8	2,823	28,571	-5.2	834	8,661	-2.2
11월	17,455	367	2.1	171,807	-0.5	3,319	31,890	-4.1	888	9,549	-3.4
12월	19,883	122	0.6	191,690	-0.4	3,862	35,752	-3.4	1,069	10,618	-4.2
2023p.1월	17,926	3,173	21.5	17,926	21.5	3,393	3,393	25.3	955	955	12.0
2월	17,846	2,541	16.6	35,772	19.0	3,419	6,812	19.8	978	1,933	14.3
3월	18,192	2,876	18.8	53,964	18.9	3,489	10,301	21.8	950	2,883	13.5
4월	14,475	-1,320	-8.4	68,439	11.9	2,660	12,961	14.7	798	3,681	5.9
5월	17,212	171	1.0	85,651	9.5	3,262	16,223	11.4	920	4,601	2.2
6월	16,053	1,156	7.8	101,704	9.2	3,087	19,310	12.3	849	5,450	0.5
7월	14,155	-792	-5.3	115,859	7.2	2,771	22,081	10.3	738	6,188	-0.2
8월	14,610	-1,108	-7.0	130,469	5.4	2,739	24,820	8.3	776	6,964	-0.9

- 혼인 -

(단위: 건, %)

	대 구			인 천			광 주		
	혼인 건수	누계	전년 누계비	혼인 건수	누계	전년 누계비	혼인 건수	누계	전년 누계비
2017년	11,392	-	-6.7	15,235	-	-5.3	7,141	-	-4.4
2018년	10,967	-	-3.7	14,850	-	-2.5	6,632	-	-7.1
2019년	9,880	-	-9.9	13,401	-	-9.8	6,297	-	-5.1
2020년	8,340	-	-15.6	11,574	-	-13.6	5,560	-	-11.7
2021년	7,287	-	-12.6	10,881	-	-6.0	4,901	-	-11.9
2022년	7,497	-	2.9	10,849	-	-0.3	4,902	-	0.0
2021. 2/4	1,864	3,816	-9.7	2,804	5,476	-9.5	1,237	2,487	-14.7
3/4	1,544	5,360	-10.9	2,606	8,082	-5.6	1,152	3,639	-11.5
4/4	1,927	7,287	-12.6	2,799	10,881	-6.0	1,262	4,901	-11.9
2022. 1/4	1,768	1,768	-9.4	2,516	2,516	-5.8	1,174	1,174	-6.1
2/4	1,879	3,647	-4.4	2,660	5,176	-5.5	1,251	2,425	-2.5
3/4	1,721	5,368	0.1	2,671	7,847	-2.9	1,169	3,594	-1.2
4/4	2,129	7,497	2.9	3,002	10,849	-0.3	1,308	4,902	0.0
2023p.1/4	2,114	2,114	19.6	3,234	3,234	28.5	1,526	1,526	30.0
2/4	1,960	4,074	11.7	2,816	6,050	16.9	1,299	2,825	16.5
2021. 5월	610	3,172	-12.4	900	4,489	-12.7	422	2,073	-15.2
6월	644	3,816	-9.7	987	5,476	-9.5	414	2,487	-14.7
7월	543	4,359	-10.5	1,031	6,507	-6.2	375	2,862	-13.7
8월	522	4,881	-10.7	818	7,325	-5.8	427	3,289	-11.7
9월	479	5,360	-10.9	757	8,082	-5.6	350	3,639	-11.5
10월	544	5,904	-11.7	848	8,930	-5.2	341	3,980	-11.3
11월	619	6,523	-12.2	868	9,798	-5.7	442	4,422	-10.9
12월	764	7,287	-12.6	1,083	10,881	-6.0	479	4,901	-11.9
2022. 1월	602	602	-10.5	820	820	-14.9	368	368	-5.6
2월	576	1,178	-7.7	800	1,620	-7.7	431	799	2.4
3월	590	1,768	-9.4	896	2,516	-5.8	375	1,174	-6.1
4월	634	2,402	-6.2	888	3,404	-5.2	412	1,586	-3.9
5월	642	3,044	-4.0	935	4,339	-3.3	426	2,012	-2.9
6월	603	3,647	-4.4	837	5,176	-5.5	413	2,425	-2.5
7월	601	4,248	-2.5	917	6,093	-6.4	380	2,805	-2.0
8월	614	4,862	-0.4	915	7,008	-4.3	432	3,237	-1.6
9월	506	5,368	0.1	839	7,847	-2.9	357	3,594	-1.2
10월	630	5,998	1.6	865	8,712	-2.4	358	3,952	-0.7
11월	719	6,717	3.0	998	9,710	-0.9	477	4,429	0.2
12월	780	7,497	2.9	1,139	10,849	-0.3	473	4,902	0.0
2023p.1월	685	685	13.8	1,071	1,071	30.6	497	497	35.1
2월	735	1,420	20.5	1,077	2,148	32.6	540	1,037	29.8
3월	694	2,114	19.6	1,086	3,234	28.5	489	1,526	30.0
4월	591	2,705	12.6	844	4,078	19.8	410	1,936	22.1
5월	696	3,401	11.7	1,032	5,110	17.8	457	2,393	18.9
6월	673	4,074	11.7	940	6,050	16.9	432	2,825	16.5
7월	626	4,700	10.6	835	6,885	13.0	351	3,176	13.2
8월	649	5,349	10.0	908	7,793	11.2	380	3,556	9.9

- 혼인 -

(단위: 건, %)

	대 전			울 산			세 중		
	혼인 건수	누계	전년 누계비	혼인 건수	누계	전년 누계비	혼인 건수	누계	전년 누계비
2017년	7,697	-	-7.5	6,331	-	-9.6	1,728	-	7.2
2018년	7,377	-	-4.2	5,894	-	-6.9	2,038	-	17.9
2019년	6,602	-	-10.5	5,442	-	-7.7	2,039	-	0.0
2020년	5,976	-	-9.5	4,737	-	-13.0	1,854	-	-9.1
2021년	5,419	-	-9.3	4,077	-	-13.9	1,627	-	-12.2
2022년	5,662	-	4.5	4,013	-	-1.6	1,664	-	2.3
2021. 2/4	1,410	2,743	-7.5	1,071	2,095	-18.0	394	831	-8.4
3/4	1,169	3,912	-11.5	859	2,954	-16.4	385	1,216	-8.6
4/4	1,507	5,419	-9.3	1,123	4,077	-13.9	411	1,627	-12.2
2022. 1/4	1,410	1,410	5.8	1,022	1,022	-0.2	424	424	-3.0
2/4	1,394	2,804	2.2	999	2,021	-3.5	401	825	-0.7
3/4	1,283	4,087	4.5	880	2,901	-1.8	369	1,194	-1.8
4/4	1,575	5,662	4.5	1,112	4,013	-1.6	470	1,664	2.3
2023p.1/4	1,559	1,559	10.6	1,179	1,179	15.4	499	499	17.7
2/4	1,266	2,825	0.7	1,019	2,198	8.8	435	934	13.2
2021. 5월	481	2,277	-9.1	353	1,747	-20.1	126	689	-9.9
6월	466	2,743	-7.5	348	2,095	-18.0	142	831	-8.4
7월	436	3,179	-7.4	285	2,380	-17.4	153	984	-7.2
8월	365	3,544	-8.8	299	2,679	-16.4	127	1,111	-6.2
9월	368	3,912	-11.5	275	2,954	-16.4	105	1,216	-8.6
10월	496	4,408	-10.6	311	3,265	-15.4	109	1,325	-10.3
11월	471	4,879	-10.0	382	3,647	-13.6	147	1,472	-10.9
12월	540	5,419	-9.3	430	4,077	-13.9	155	1,627	-12.2
2022. 1월	448	448	-3.0	356	356	4.4	136	136	-39.0
2월	502	950	12.4	314	670	3.2	171	307	-7.8
3월	460	1,410	5.8	352	1,022	-0.2	117	424	-3.0
4월	489	1,899	5.7	344	1,366	-2.0	128	552	-2.0
5월	501	2,400	5.4	339	1,705	-2.4	150	702	1.9
6월	404	2,804	2.2	316	2,021	-3.5	123	825	-0.7
7월	426	3,230	1.6	283	2,304	-3.2	132	957	-2.7
8월	458	3,688	4.1	326	2,630	-1.8	128	1,085	-2.3
9월	399	4,087	4.5	271	2,901	-1.8	109	1,194	-1.8
10월	502	4,589	4.1	307	3,208	-1.7	149	1,343	1.4
11월	546	5,135	5.2	352	3,560	-2.4	138	1,481	0.6
12월	527	5,662	4.5	453	4,013	-1.6	183	1,664	2.3
2023p.1월	529	529	18.1	427	427	19.9	187	187	37.5
2월	510	1,039	9.4	380	807	20.4	163	350	14.0
3월	520	1,559	10.6	372	1,179	15.4	149	499	17.7
4월	381	1,940	2.2	303	1,482	8.5	126	625	13.2
5월	438	2,378	-0.9	378	1,860	9.1	158	783	11.5
6월	447	2,825	0.7	338	2,198	8.8	151	934	13.2
7월	395	3,220	-0.3	339	2,537	10.1	120	1,054	10.1
8월	365	3,585	-2.8	304	2,841	8.0	133	1,187	9.4

(단위: 건, %)

	경 기			강 원			충 북		
	혼인 건수	누계	전년 누계비	혼인 건수	누계	전년 누계비	혼인 건수	누계	전년 누계비
2017년	66,429	-	-5.2	7,295	-	-2.3	7,990	-	-4.1
2018년	66,877	-	0.7	6,994	-	-4.1	7,827	-	-2.0
2019년	62,356	-	-6.8	6,762	-	-3.3	7,239	-	-7.5
2020년	57,814	-	-7.3	5,868	-	-13.2	6,682	-	-7.7
2021년	54,658	-	-5.5	5,622	-	-4.2	5,882	-	-12.0
2022년	54,178	-	-0.9	5,572	-	-0.9	6,185	-	5.2
2021. 2/4	13,723	26,794	-8.9	1,450	2,772	-7.6	1,506	2,941	-13.0
3/4	12,962	39,756	-6.3	1,220	3,992	-5.9	1,314	4,255	-12.0
4/4	14,902	54,658	-5.5	1,630	5,622	-4.2	1,627	5,882	-12.0
2022. 1/4	12,307	12,307	-5.8	1,343	1,343	1.6	1,487	1,487	3.6
2/4	13,210	25,517	-4.8	1,374	2,717	-2.0	1,591	3,078	4.7
3/4	13,238	38,755	-2.5	1,283	4,000	0.2	1,406	4,484	5.4
4/4	15,423	54,178	-0.9	1,572	5,572	-0.9	1,701	6,185	5.2
2023p.1/4	14,880	14,880	20.9	1,469	1,469	9.4	1,724	1,724	15.9
2/4	13,390	28,270	10.8	1,355	2,824	3.9	1,585	3,309	7.5
2021. 5월	4,624	22,149	-10.7	518	2,296	-8.2	497	2,406	-15.5
6월	4,645	26,794	-8.9	476	2,772	-7.6	535	2,941	-13.0
7월	4,640	31,434	-7.9	436	3,208	-7.4	485	3,426	-11.5
8월	4,291	35,725	-6.6	362	3,570	-6.9	432	3,858	-11.2
9월	4,031	39,756	-6.3	422	3,992	-5.9	397	4,255	-12.0
10월	4,450	44,206	-5.8	503	4,495	-4.5	493	4,748	-10.8
11월	4,892	49,098	-5.4	569	5,064	-3.5	513	5,261	-11.2
12월	5,560	54,658	-5.5	558	5,622	-4.2	621	5,882	-12.0
2022. 1월	3,933	3,933	-6.9	447	447	5.9	496	496	0.6
2월	4,123	8,056	-4.1	420	867	2.1	489	985	6.5
3월	4,251	12,307	-5.8	476	1,343	1.6	502	1,487	3.6
4월	4,393	16,700	-4.7	457	1,800	1.2	514	2,001	4.8
5월	4,689	21,389	-3.4	493	2,293	-0.1	549	2,550	6.0
6월	4,128	25,517	-4.8	424	2,717	-2.0	528	3,078	4.7
7월	4,279	29,796	-5.2	391	3,108	-3.1	437	3,515	2.6
8월	4,552	34,348	-3.9	452	3,560	-0.3	495	4,010	3.9
9월	4,407	38,755	-2.5	440	4,000	0.2	474	4,484	5.4
10월	4,745	43,500	-1.6	516	4,516	0.5	505	4,989	5.1
11월	4,943	48,443	-1.3	523	5,039	-0.5	526	5,515	4.8
12월	5,735	54,178	-0.9	533	5,572	-0.9	670	6,185	5.2
2023p.1월	4,839	4,839	23.0	495	495	10.7	570	570	14.9
2월	4,920	9,759	21.1	478	973	12.2	600	1,170	18.8
3월	5,121	14,880	20.9	496	1,469	9.4	554	1,724	15.9
4월	4,027	18,907	13.2	409	1,878	4.3	509	2,233	11.6
5월	4,902	23,809	11.3	503	2,381	3.8	527	2,760	8.2
6월	4,461	28,270	10.8	443	2,824	3.9	549	3,309	7.5
7월	3,943	32,213	8.1	415	3,239	4.2	385	3,694	5.1
8월	4,067	36,280	5.6	406	3,645	2.4	459	4,153	3.6

- 혼인 -

(단위: 건, %)

	총 남			전 북			전 남		
	혼인 건수	누계	전년 누계비	혼인 건수	누계	전년 누계비	혼인 건수	누계	전년 누계비
2017년	10,961	-	-7.0	7,817	-	-4.9	8,049	-	-5.9
2018년	10,970	-	0.1	7,219	-	-7.6	7,587	-	-5.7
2019년	9,826	-	-10.4	7,005	-	-3.0	7,413	-	-2.3
2020년	8,493	-	-13.6	6,053	-	-13.6	6,365	-	-14.1
2021년	8,016	-	-5.6	5,325	-	-12.0	6,201	-	-2.6
2022년	8,017	-	0.0	5,394	-	1.3	6,181	-	-0.3
2021. 2/4	2,017	3,963	-10.9	1,290	2,602	-16.2	1,475	3,359	-3.8
3/4	1,816	5,779	-8.4	1,270	3,872	-11.7	1,320	4,679	-3.1
4/4	2,237	8,016	-5.6	1,453	5,325	-12.0	1,522	6,201	-2.6
2022. 1/4	1,854	1,854	-4.7	1,230	1,230	-6.3	1,683	1,683	-10.7
2/4	2,073	3,927	-0.9	1,308	2,538	-2.5	1,495	3,178	-5.4
3/4	1,894	5,821	0.7	1,299	3,837	-0.9	1,444	4,622	-1.2
4/4	2,196	8,017	0.0	1,557	5,394	1.3	1,559	6,181	-0.3
2023p.1/4	2,359	2,359	27.2	1,468	1,468	19.3	1,865	1,865	10.8
2/4	1,946	4,305	9.6	1,347	2,815	10.9	1,519	3,384	6.5
2021. 5월	680	3,297	-11.5	434	2,180	-17.4	503	2,886	-2.1
6월	666	3,963	-10.9	422	2,602	-16.2	473	3,359	-3.8
7월	633	4,596	-10.1	433	3,035	-15.0	455	3,814	-4.3
8월	629	5,225	-8.6	430	3,465	-12.3	483	4,297	-2.7
9월	554	5,779	-8.4	407	3,872	-11.7	382	4,679	-3.1
10월	632	6,411	-7.6	426	4,298	-11.1	404	5,083	-4.2
11월	762	7,173	-6.0	488	4,786	-10.8	522	5,605	-3.5
12월	843	8,016	-5.6	539	5,325	-12.0	596	6,201	-2.6
2022. 1월	598	598	-7.9	390	390	-14.7	624	624	-21.9
2월	647	1,245	-0.7	402	792	-9.6	539	1,163	-11.2
3월	609	1,854	-4.7	438	1,230	-6.3	520	1,683	-10.7
4월	647	2,501	-4.4	414	1,644	-5.8	505	2,188	-8.2
5월	764	3,265	-1.0	483	2,127	-2.4	511	2,699	-6.5
6월	662	3,927	-0.9	411	2,538	-2.5	479	3,178	-5.4
7월	674	4,601	0.1	460	2,998	-1.2	480	3,658	-4.1
8월	636	5,237	0.2	412	3,410	-1.6	510	4,168	-3.0
9월	584	5,821	0.7	427	3,837	-0.9	454	4,622	-1.2
10월	597	6,418	0.1	473	4,310	0.3	473	5,095	0.2
11월	760	7,178	0.1	519	4,829	0.9	525	5,620	0.3
12월	839	8,017	0.0	565	5,394	1.3	561	6,181	-0.3
2023p.1월	797	797	33.3	503	503	29.0	633	633	1.4
2월	786	1,583	27.1	466	969	22.3	606	1,239	6.5
3월	776	2,359	27.2	499	1,468	19.3	626	1,865	10.8
4월	603	2,962	18.4	418	1,886	14.7	511	2,376	8.6
5월	694	3,656	12.0	487	2,373	11.6	536	2,912	7.9
6월	649	4,305	9.6	442	2,815	10.9	472	3,384	6.5
7월	568	4,873	5.9	415	3,230	7.7	429	3,813	4.2
8월	592	5,465	4.4	411	3,641	6.8	462	4,275	2.6

(단위: 건, %)

	경 북			경 남			제 주		
	혼인 건수	누계	전년 누계비	혼인 건수	누계	전년 누계비	혼인 건수	누계	전년 누계비
2017년	12,190	-	-8.8	15,978	-	-9.1	3,654	-	-1.4
2018년	11,687	-	-4.1	14,996	-	-6.1	3,638	-	-0.4
2019년	10,637	-	-9.0	13,613	-	-9.2	3,358	-	-7.7
2020년	9,046	-	-15.0	11,900	-	-12.6	2,981	-	-11.2
2021년	8,163	-	-9.8	10,531	-	-11.5	2,661	-	-10.7
2022년	8,180	-	0.2	10,504	-	-0.3	2,718	-	2.1
2021. 2/4	2,043	4,078	-10.2	2,644	5,213	-15.6	687	1,339	-16.5
3/4	1,747	5,825	-9.7	2,423	7,636	-12.2	597	1,936	-13.8
4/4	2,338	8,163	-9.8	2,895	10,531	-11.5	725	2,661	-10.7
2022. 1/4	2,045	2,045	0.5	2,707	2,707	5.4	656	656	0.6
2/4	2,058	4,103	0.6	2,699	5,406	3.7	740	1,396	4.3
3/4	1,834	5,937	1.9	2,309	7,715	1.0	620	2,016	4.1
4/4	2,243	8,180	0.2	2,789	10,504	-0.3	702	2,718	2.1
2023p.1/4	2,318	2,318	13.3	2,874	2,874	6.2	734	734	11.9
2/4	1,942	4,260	3.8	2,511	5,385	-0.4	644	1,378	-1.3
2021. 5월	676	3,434	-10.3	851	4,324	-17.9	240	1,109	-19.8
6월	644	4,078	-10.2	889	5,213	-15.6	230	1,339	-16.5
7월	619	4,697	-10.5	837	6,050	-14.4	213	1,552	-14.3
8월	549	5,246	-10.0	848	6,898	-12.4	194	1,746	-14.0
9월	579	5,825	-9.7	738	7,636	-12.2	190	1,936	-13.8
10월	590	6,415	-11.2	862	8,498	-12.2	202	2,138	-12.8
11월	798	7,213	-10.2	943	9,441	-11.4	223	2,361	-11.8
12월	950	8,163	-9.8	1,090	10,531	-11.5	300	2,661	-10.7
2022. 1월	671	671	-2.3	871	871	-1.1	201	201	-13.7
2월	706	1,377	4.3	906	1,777	3.2	212	413	-5.3
3월	668	2,045	0.5	930	2,707	5.4	243	656	0.6
4월	687	2,732	-0.9	954	3,661	5.4	247	903	3.9
5월	730	3,462	0.8	961	4,622	6.9	261	1,164	5.0
6월	641	4,103	0.6	784	5,406	3.7	232	1,396	4.3
7월	568	4,671	-0.6	781	6,187	2.3	194	1,590	2.4
8월	689	5,360	2.2	823	7,010	1.6	216	1,806	3.4
9월	577	5,937	1.9	705	7,715	1.0	210	2,016	4.1
10월	653	6,590	2.7	810	8,525	0.3	229	2,245	5.0
11월	735	7,325	1.6	901	9,426	-0.2	238	2,483	5.2
12월	855	8,180	0.2	1,078	10,504	-0.3	235	2,718	2.1
2023p.1월	819	819	22.1	995	995	14.2	227	227	12.9
2월	719	1,538	11.7	922	1,917	7.9	251	478	15.7
3월	780	2,318	13.3	957	2,874	6.2	256	734	11.9
4월	583	2,901	6.2	754	3,628	-0.9	194	928	2.8
5월	700	3,601	4.0	904	4,532	-1.9	220	1,148	-1.4
6월	659	4,260	3.8	853	5,385	-0.4	230	1,378	-1.3
7월	598	4,858	4.0	741	6,126	-1.0	182	1,560	-1.9
8월	614	5,472	2.1	834	6,960	-0.7	179	1,739	-3.7

5. 이혼

(단위: 건, %)

	전 국					서 울			부 산		
	이혼 건수	전년 동월차	전년 동월비	누계	전년 누계비	이혼 건수	누계	전년 누계비	이혼 건수	누계	전년 누계비
2017년	106,032	-1,296	-	-	-1.2	17,083	-	-3.9	6,651	-	-3.0
2018년	108,684	2,652	-	-	2.5	16,940	-	-0.8	6,678	-	0.4
2019년	110,831	2,147	-	-	2.0	16,972	-	0.2	6,787	-	1.6
2020년	106,500	-4,331	-	-	-3.9	16,282	-	-4.1	6,497	-	-4.3
2021년	101,673	-4,827	-	-	-4.5	14,967	-	-8.1	6,248	-	-3.8
2022년	93,232	-8,441	-	-	-8.3	13,174	-	-12.0	5,523	-	-11.6
2021. 2/4	26,225	-734	-2.7	51,427	0.2	3,974	7,759	1.4	1,538	3,164	3.9
3/4	25,047	-2,732	-9.8	76,474	-3.3	3,656	11,415	-4.5	1,497	4,661	-1.5
4/4	25,199	-2,205	-8.0	101,673	-4.5	3,552	14,967	-8.1	1,587	6,248	-3.8
2022. 1/4	22,372	-2,830	-11.2	22,372	-11.2	3,147	3,147	-16.9	1,375	1,375	-15.4
2/4	23,153	-3,072	-11.7	45,525	-11.5	3,406	6,553	-15.5	1,355	2,730	-13.7
3/4	23,922	-1,125	-4.5	69,447	-9.2	3,418	9,971	-12.7	1,395	4,125	-11.5
4/4	23,785	-1,414	-5.6	93,232	-8.3	3,203	13,174	-12.0	1,398	5,523	-11.6
2023p.1/4	22,734	362	1.6	22,734	1.6	3,009	3,009	-4.4	1,330	1,330	-3.3
2/4	23,472	319	1.4	46,206	1.5	3,175	6,184	-5.6	1,371	2,701	-1.1
2021. 5월	8,445	-482	-5.4	42,686	0.3	1,317	6,524	2.0	469	2,661	5.6
6월	8,741	-34	-0.4	51,427	0.2	1,235	7,759	1.4	503	3,164	3.9
7월	8,306	-1,482	-15.1	59,733	-2.2	1,265	9,024	-2.2	534	3,698	-0.4
8월	8,376	-79	-0.9	68,109	-2.1	1,163	10,187	-2.9	469	4,167	-0.9
9월	8,365	-1,171	-12.3	76,474	-3.3	1,228	11,415	-4.5	494	4,661	-1.5
10월	7,704	-1,643	-17.6	84,178	-4.8	1,077	12,492	-6.6	450	5,111	-3.9
11월	8,770	-106	-1.2	92,948	-4.5	1,209	13,701	-7.9	549	5,660	-3.7
12월	8,725	-456	-5.0	101,673	-4.5	1,266	14,967	-8.1	588	6,248	-3.8
2022. 1월	7,354	-1,017	-12.1	7,354	-12.1	1,056	1,056	-16.9	470	470	-6.9
2월	7,136	-621	-8.0	14,490	-10.2	1,007	2,063	-14.2	470	940	-13.6
3월	7,882	-1,192	-13.1	22,372	-11.2	1,084	3,147	-16.9	435	1,375	-15.4
4월	7,198	-1,841	-20.4	29,570	-13.6	1,056	4,203	-19.3	422	1,797	-18.0
5월	8,370	-75	-0.9	37,940	-11.1	1,263	5,466	-16.2	426	2,223	-16.5
6월	7,585	-1,156	-13.2	45,525	-11.5	1,087	6,553	-15.5	507	2,730	-13.7
7월	7,534	-772	-9.3	53,059	-11.2	1,075	7,628	-15.5	457	3,187	-13.8
8월	8,226	-150	-1.8	61,285	-10.0	1,216	8,844	-13.2	479	3,666	-12.0
9월	8,162	-203	-2.4	69,447	-9.2	1,127	9,971	-12.7	459	4,125	-11.5
10월	7,466	-238	-3.1	76,913	-8.6	962	10,933	-12.5	403	4,528	-11.4
11월	8,498	-272	-3.1	85,411	-8.1	1,166	12,099	-11.7	529	5,057	-10.7
12월	7,821	-904	-10.4	93,232	-8.3	1,075	13,174	-12.0	466	5,523	-11.6
2023p.1월	7,251	-103	-1.4	7,251	-1.4	946	946	-10.4	425	425	-9.6
2월	7,228	92	1.3	14,479	-0.1	921	1,867	-9.5	450	875	-6.9
3월	8,255	373	4.7	22,734	1.6	1,142	3,009	-4.4	455	1,330	-3.3
4월	7,288	90	1.3	30,022	1.5	987	3,996	-4.9	425	1,755	-2.3
5월	8,393	23	0.3	38,415	1.3	1,186	5,182	-5.2	503	2,258	1.6
6월	7,791	206	2.7	46,206	1.5	1,002	6,184	-5.6	443	2,701	-1.1
7월	7,500	-34	-0.5	53,706	1.2	1,050	7,234	-5.2	484	3,185	-0.1
8월	8,057	-169	-2.1	61,763	0.8	1,013	8,247	-6.8	478	3,663	-0.1

- 이혼 -

(단위: 건, %)

	대 구			인 천			광 주		
	이혼 건수	누계	전년 누계비	이혼 건수	누계	전년 누계비	이혼 건수	누계	전년 누계비
2017년	4,380	-	-0.1	6,988	-	-1.5	2,694	-	-4.4
2018년	4,530	-	3.4	7,011	-	0.3	2,887	-	7.2
2019년	4,655	-	2.8	7,176	-	2.4	2,915	-	1.0
2020년	4,345	-	-6.7	6,931	-	-3.4	2,604	-	-10.7
2021년	4,111	-	-5.4	6,740	-	-2.8	2,572	-	-1.2
2022년	3,675	-	-10.6	6,045	-	-10.3	2,360	-	-8.2
2021. 2/4	1,096	2,107	0.8	1,746	3,479	3.1	654	1,263	-1.8
3/4	957	3,064	-4.8	1,603	5,082	-2.0	647	1,910	-2.9
4/4	1,047	4,111	-5.4	1,658	6,740	-2.8	662	2,572	-1.2
2022. 1/4	893	893	-11.7	1,419	1,419	-18.1	592	592	-2.8
2/4	926	1,819	-13.7	1,475	2,894	-16.8	553	1,145	-9.3
3/4	869	2,688	-12.3	1,591	4,485	-11.7	593	1,738	-9.0
4/4	987	3,675	-10.6	1,560	6,045	-10.3	622	2,360	-8.2
2023p.1/4	961	961	7.6	1,468	1,468	3.5	609	609	2.9
2/4	1,018	1,979	8.8	1,592	3,060	5.7	624	1,233	7.7
2021. 5월	346	1,744	2.3	550	2,902	3.6	225	1,033	-1.0
6월	363	2,107	0.8	577	3,479	3.1	230	1,263	-1.8
7월	352	2,459	-0.6	512	3,991	-0.3	205	1,468	-2.8
8월	328	2,787	-2.1	530	4,521	-0.1	217	1,685	-1.6
9월	277	3,064	-4.8	561	5,082	-2.0	225	1,910	-2.9
10월	288	3,352	-6.5	537	5,619	-3.8	180	2,090	-4.4
11월	405	3,757	-5.9	566	6,185	-3.1	251	2,341	-2.3
12월	354	4,111	-5.4	555	6,740	-2.8	231	2,572	-1.2
2022. 1월	289	289	-13.7	496	496	-19.2	193	193	-4.5
2월	309	598	-12.7	442	938	-19.3	188	381	3.0
3월	295	893	-11.7	481	1,419	-18.1	211	592	-2.8
4월	295	1,188	-15.0	491	1,910	-18.8	151	743	-8.0
5월	336	1,524	-12.6	523	2,433	-16.2	207	950	-8.0
6월	295	1,819	-13.7	461	2,894	-16.8	195	1,145	-9.3
7월	262	2,081	-15.4	499	3,393	-15.0	184	1,329	-9.5
8월	282	2,363	-15.2	554	3,947	-12.7	198	1,527	-9.4
9월	325	2,688	-12.3	538	4,485	-11.7	211	1,738	-9.0
10월	306	2,994	-10.7	497	4,982	-11.3	197	1,935	-7.4
11월	360	3,354	-10.7	520	5,502	-11.0	226	2,161	-7.7
12월	321	3,675	-10.6	543	6,045	-10.3	199	2,360	-8.2
2023p.1월	290	290	0.3	427	427	-13.9	193	193	0.0
2월	303	593	-0.8	479	906	-3.4	211	404	6.0
3월	368	961	7.6	562	1,468	3.5	205	609	2.9
4월	334	1,295	9.0	531	1,999	4.7	185	794	6.9
5월	356	1,651	8.3	563	2,562	5.3	255	1,049	10.4
6월	328	1,979	8.8	498	3,060	5.7	184	1,233	7.7
7월	321	2,300	10.5	527	3,587	5.7	177	1,410	6.1
8월	301	2,601	10.1	582	4,169	5.6	219	1,629	6.7

- 이혼 -

(단위: 건, %)

	대 전			울 산			세 종		
	이혼 건수	누계	전년 누계비	이혼 건수	누계	전년 누계비	이혼 건수	누계	전년 누계비
2017년	2,855	-	-1.2	2,519	-	0.0	465	-	35.6
2018년	3,008	-	5.4	2,658	-	5.5	485	-	4.3
2019년	3,097	-	3.0	2,534	-	-4.7	606	-	24.9
2020년	3,009	-	-2.8	2,460	-	-2.9	601	-	-0.8
2021년	2,754	-	-8.5	2,425	-	-1.4	624	-	3.8
2022년	2,492	-	-9.5	2,165	-	-10.7	546	-	-12.5
2021. 2/4	771	1,461	1.0	669	1,269	5.3	177	339	18.5
3/4	618	2,079	-7.6	602	1,871	-0.7	132	471	7.8
4/4	675	2,754	-8.5	554	2,425	-1.4	153	624	3.8
2022. 1/4	592	592	-14.2	539	539	-10.2	112	112	-30.9
2/4	589	1,181	-19.2	520	1,059	-16.5	149	261	-23.0
3/4	667	1,848	-11.1	537	1,596	-14.7	141	402	-14.6
4/4	644	2,492	-9.5	569	2,165	-10.7	144	546	-12.5
2023p.1/4	577	577	-2.5	513	513	-4.8	125	125	11.6
2/4	694	1,271	7.6	546	1,059	0.0	147	272	4.2
2021. 5월	181	1,133	-5.9	204	1,053	4.2	52	271	10.2
6월	328	1,461	1.0	216	1,269	5.3	68	339	18.5
7월	164	1,625	-8.8	183	1,452	0.8	47	386	14.5
8월	244	1,869	-5.2	209	1,661	0.2	44	430	11.7
9월	210	2,079	-7.6	210	1,871	-0.7	41	471	7.8
10월	221	2,300	-9.0	141	2,012	-2.9	43	514	5.5
11월	240	2,540	-6.6	221	2,233	-1.5	58	572	7.3
12월	214	2,754	-8.5	192	2,425	-1.4	52	624	3.8
2022. 1월	180	180	-29.1	186	186	-16.6	38	38	-20.8
2월	172	352	-20.0	147	333	-10.0	32	70	-27.8
3월	240	592	-14.2	206	539	-10.2	42	112	-30.9
4월	185	777	-18.4	161	700	-17.6	41	153	-30.1
5월	205	982	-13.3	205	905	-14.1	65	218	-19.6
6월	199	1,181	-19.2	154	1,059	-16.5	43	261	-23.0
7월	213	1,394	-14.2	147	1,206	-16.9	47	308	-20.2
8월	212	1,606	-14.1	184	1,390	-16.3	37	345	-19.8
9월	242	1,848	-11.1	206	1,596	-14.7	57	402	-14.6
10월	206	2,054	-10.7	154	1,750	-13.0	40	442	-14.0
11월	231	2,285	-10.0	241	1,991	-10.8	56	498	-12.9
12월	207	2,492	-9.5	174	2,165	-10.7	48	546	-12.5
2023p.1월	158	158	-12.2	148	148	-20.4	40	40	5.3
2월	225	383	8.8	182	330	-0.9	39	79	12.9
3월	194	577	-2.5	183	513	-4.8	46	125	11.6
4월	223	800	3.0	171	684	-2.3	52	177	15.7
5월	227	1,027	4.6	186	870	-3.9	49	226	3.7
6월	244	1,271	7.6	189	1,059	0.0	46	272	4.2
7월	207	1,478	6.0	159	1,218	1.0	37	309	0.3
8월	218	1,696	5.6	195	1,413	1.7	46	355	2.9

(단위: 건, %)

	경 기			강 원			충 북		
	이혼 건수	누계	전년 누계비	이혼 건수	누계	전년 누계비	이혼 건수	누계	전년 누계비
2017년	26,924	-	0.8	3,263	-	-6.3	3,461	-	0.4
2018년	27,884	-	3.6	3,418	-	4.8	3,543	-	2.4
2019년	28,453	-	2.0	3,624	-	6.0	3,699	-	4.4
2020년	27,983	-	-1.7	3,358	-	-7.3	3,492	-	-5.6
2021년	27,256	-	-2.6	3,161	-	-5.9	3,256	-	-6.8
2022년	24,864	-	-8.8	3,117	-	-1.4	3,271	-	0.5
2021. 2/4	7,026	13,757	0.9	798	1,552	-4.3	827	1,664	-2.3
3/4	6,728	20,485	-2.3	824	2,376	-4.0	770	2,434	-5.1
4/4	6,771	27,256	-2.6	785	3,161	-5.9	822	3,256	-6.8
2022. 1/4	6,016	6,016	-10.6	706	706	-6.4	835	835	-0.2
2/4	6,190	12,206	-11.3	795	1,501	-3.3	751	1,586	-4.7
3/4	6,466	18,672	-8.9	805	2,306	-2.9	813	2,399	-1.4
4/4	6,192	24,864	-8.8	811	3,117	-1.4	872	3,271	0.5
2023p.1/4	6,133	6,133	1.9	737	737	4.4	764	764	-8.5
2/4	6,225	12,358	1.2	766	1,503	0.1	800	1,564	-1.4
2021. 5월	2,327	11,391	0.6	257	1,282	-3.6	285	1,409	-0.9
6월	2,366	13,757	0.9	270	1,552	-4.3	255	1,664	-2.3
7월	2,305	16,062	-0.3	257	1,809	-6.3	238	1,902	-5.2
8월	2,228	18,290	-0.9	282	2,091	-4.1	276	2,178	-4.1
9월	2,195	20,485	-2.3	285	2,376	-4.0	256	2,434	-5.1
10월	2,175	22,660	-3.0	264	2,640	-5.5	230	2,664	-8.2
11월	2,318	24,978	-2.4	263	2,903	-5.5	280	2,944	-7.9
12월	2,278	27,256	-2.6	258	3,161	-5.9	312	3,256	-6.8
2022. 1월	1,983	1,983	-8.7	232	232	-3.7	237	237	-13.8
2월	1,914	3,897	-9.4	223	455	0.2	302	539	1.9
3월	2,119	6,016	-10.6	251	706	-6.4	296	835	-0.2
4월	1,943	7,959	-12.2	253	959	-6.4	233	1,068	-5.0
5월	2,244	10,203	-10.4	311	1,270	-0.9	263	1,331	-5.5
6월	2,003	12,206	-11.3	231	1,501	-3.3	255	1,586	-4.7
7월	2,013	14,219	-11.5	225	1,726	-4.6	255	1,841	-3.2
8월	2,308	16,527	-9.6	281	2,007	-4.0	282	2,123	-2.5
9월	2,145	18,672	-8.9	299	2,306	-2.9	276	2,399	-1.4
10월	1,946	20,618	-9.0	289	2,595	-1.7	305	2,704	1.5
11월	2,185	22,803	-8.7	279	2,874	-1.0	296	3,000	1.9
12월	2,061	24,864	-8.8	243	3,117	-1.4	271	3,271	0.5
2023p.1월	2,006	2,006	1.2	272	272	17.2	224	224	-5.5
2월	1,921	3,927	0.8	212	484	6.4	241	465	-13.7
3월	2,206	6,133	1.9	253	737	4.4	299	764	-8.5
4월	1,877	8,010	0.6	222	959	0.0	248	1,012	-5.2
5월	2,241	10,251	0.5	276	1,235	-2.8	267	1,279	-3.9
6월	2,107	12,358	1.2	268	1,503	0.1	285	1,564	-1.4
7월	1,983	14,341	0.9	238	1,741	0.9	284	1,848	0.4
8월	2,152	16,493	-0.2	264	2,005	-0.1	308	2,156	1.6

- 이혼 -

(단위: 건, %)

	총 남			전 북			전 남		
	이혼 건수	누계	전년 누계비	이혼 건수	누계	전년 누계비	이혼 건수	누계	전년 누계비
2017년	4,835	-	3.3	3,698	-	-7.1	4,008	-	1.1
2018년	4,842	-	0.1	3,934	-	6.4	4,170	-	4.0
2019년	5,202	-	7.4	4,007	-	1.9	4,130	-	-1.0
2020년	5,003	-	-3.8	3,763	-	-6.1	3,907	-	-5.4
2021년	4,798	-	-4.1	3,748	-	-0.4	3,776	-	-3.4
2022년	4,527	-	-5.6	3,377	-	-9.9	3,565	-	-5.6
2021. 2/4	1,206	2,428	1.1	949	1,887	4.0	951	1,828	-1.1
3/4	1,187	3,615	-2.4	954	2,841	1.9	991	2,819	-1.0
4/4	1,183	4,798	-4.1	907	3,748	-0.4	957	3,776	-3.4
2022. 1/4	1,079	1,079	-11.7	855	855	-8.8	855	855	-2.5
2/4	1,093	2,172	-10.5	846	1,701	-9.9	864	1,719	-6.0
3/4	1,192	3,364	-6.9	842	2,543	-10.5	863	2,582	-8.4
4/4	1,163	4,527	-5.6	834	3,377	-9.9	983	3,565	-5.6
2023p.1/4	1,097	1,097	1.7	899	899	5.1	862	862	0.8
2/4	1,140	2,237	3.0	851	1,750	2.9	857	1,719	0.0
2021. 5월	401	1,995	0.2	314	1,590	6.1	314	1,509	0.0
6월	433	2,428	1.1	297	1,887	4.0	319	1,828	-1.1
7월	397	2,825	-1.2	294	2,181	1.1	338	2,166	-1.9
8월	383	3,208	-1.5	357	2,538	3.3	333	2,499	0.2
9월	407	3,615	-2.4	303	2,841	1.9	320	2,819	-1.0
10월	375	3,990	-3.4	278	3,119	-1.1	295	3,114	-2.9
11월	400	4,390	-3.7	298	3,417	-0.1	333	3,447	-2.8
12월	408	4,798	-4.1	331	3,748	-0.4	329	3,776	-3.4
2022. 1월	344	344	-19.8	283	283	-6.6	294	294	-4.9
2월	348	692	-8.1	244	527	-13.3	237	531	-5.9
3월	387	1,079	-11.7	328	855	-8.8	324	855	-2.5
4월	343	1,422	-10.8	272	1,127	-11.7	276	1,131	-5.4
5월	387	1,809	-9.3	317	1,444	-9.2	289	1,420	-5.9
6월	363	2,172	-10.5	257	1,701	-9.9	299	1,719	-6.0
7월	392	2,564	-9.2	247	1,948	-10.7	283	2,002	-7.6
8월	393	2,957	-7.8	292	2,240	-11.7	299	2,301	-7.9
9월	407	3,364	-6.9	303	2,543	-10.5	281	2,582	-8.4
10월	374	3,738	-6.3	268	2,811	-9.9	310	2,892	-7.1
11월	432	4,170	-5.0	278	3,089	-9.6	338	3,230	-6.3
12월	357	4,527	-5.6	288	3,377	-9.9	335	3,565	-5.6
2023p.1월	329	329	-4.4	298	298	5.3	311	311	5.8
2월	328	657	-5.1	276	574	8.9	255	566	6.6
3월	440	1,097	1.7	325	899	5.1	296	862	0.8
4월	356	1,453	2.2	296	1,195	6.0	269	1,131	0.0
5월	407	1,860	2.8	278	1,473	2.0	310	1,441	1.5
6월	377	2,237	3.0	277	1,750	2.9	278	1,719	0.0
7월	340	2,577	0.5	291	2,041	4.8	294	2,013	0.5
8월	390	2,967	0.3	318	2,359	5.3	327	2,340	1.7

(단위: 건, %)

	경 북			경 남			제 주		
	이혼 건수	누계	전년 누계비	이혼 건수	누계	전년 누계비	이혼 건수	누계	전년 누계비
2017년	5,505	-	2.4	7,355	-	-1.7	1,530	-	-1.4
2018년	5,620	-	2.1	7,575	-	3.0	1,607	-	5.0
2019년	5,635	-	0.3	7,827	-	3.3	1,716	-	6.8
2020년	5,553	-	-1.5	7,368	-	-5.9	1,744	-	1.6
2021년	5,097	-	-8.2	7,034	-	-4.5	1,490	-	-14.6
2022년	4,911	-	-3.6	6,530	-	-7.2	1,564	-	5.0
2021. 2/4	1,318	2,552	-4.9	1,709	3,400	-7.3	403	755	-9.1
3/4	1,310	3,862	-7.0	1,792	5,192	-6.4	364	1,119	-12.3
4/4	1,235	5,097	-8.2	1,842	7,034	-4.5	371	1,490	-14.6
2022. 1/4	1,150	1,150	-6.8	1,521	1,521	-10.1	372	372	5.7
2/4	1,258	2,408	-5.6	1,604	3,125	-8.1	408	780	3.3
3/4	1,232	3,640	-5.7	1,686	4,811	-7.3	391	1,171	4.6
4/4	1,271	4,911	-3.6	1,719	6,530	-7.2	393	1,564	5.0
2023p.1/4	1,246	1,246	8.3	1,646	1,646	8.2	358	358	-3.8
2/4	1,239	2,485	3.2	1,627	3,273	4.7	358	716	-8.2
2021. 5월	362	2,088	-6.6	562	2,851	-6.8	145	624	-8.6
6월	464	2,552	-4.9	549	3,400	-7.3	131	755	-9.1
7월	404	2,956	-7.4	563	3,963	-7.6	114	869	-13.6
8월	443	3,399	-7.1	616	4,579	-5.7	112	981	-13.9
9월	463	3,862	-7.0	613	5,192	-6.4	138	1,119	-12.3
10월	354	4,216	-9.3	559	5,751	-6.3	103	1,222	-14.4
11월	435	4,651	-8.9	660	6,411	-5.2	134	1,356	-14.4
12월	446	5,097	-8.2	623	7,034	-4.5	134	1,490	-14.6
2022. 1월	349	349	-8.4	484	484	-17.5	128	128	12.3
2월	366	715	-9.1	522	1,006	-7.5	117	245	10.9
3월	435	1,150	-6.8	515	1,521	-10.1	127	372	5.7
4월	381	1,531	-11.3	464	1,985	-13.3	131	503	5.0
5월	461	1,992	-4.6	586	2,571	-9.8	163	666	6.7
6월	416	2,408	-5.6	554	3,125	-8.1	114	780	3.3
7월	404	2,812	-4.9	554	3,679	-7.2	118	898	3.3
8월	391	3,203	-5.8	531	4,210	-8.1	153	1,051	7.1
9월	437	3,640	-5.7	601	4,811	-7.3	120	1,171	4.6
10월	400	4,040	-4.2	553	5,364	-6.7	138	1,309	7.1
11월	481	4,521	-2.8	597	5,961	-7.0	129	1,438	6.0
12월	390	4,911	-3.6	569	6,530	-7.2	126	1,564	5.0
2023p.1월	414	414	18.6	550	550	13.6	96	96	-25.0
2월	379	793	10.9	561	1,111	10.4	116	212	-13.5
3월	453	1,246	8.3	535	1,646	8.2	146	358	-3.8
4월	375	1,621	5.9	500	2,146	8.1	101	459	-8.7
5월	455	2,076	4.2	536	2,682	4.3	138	597	-10.4
6월	409	2,485	3.2	591	3,273	4.7	119	716	-8.2
7월	374	2,859	1.7	501	3,774	2.6	111	827	-7.9
8월	389	3,248	1.4	570	4,344	3.2	149	976	-7.1

6. 자연증가

(단위: 명)

	전 국		서 울		부 산		대 구	
	자연증가	누계	자연증가	누계	자연증가	누계	자연증가	누계
2017년	72,237	-	22,457	-	46	-	2,317	-
2018년	28,002	-	12,855	-	-3,418	-	330	-
2019년	7,566	-	9,844	-	-5,211	-	-519	-
2020년	-32,611	-	1,923	-	-7,892	-	-3,267	-
2021년	-57,118	-	-3,267	-	-9,085	-	-3,899	-
2022년	-123,753	-	-12,694	-	-13,579	-	-7,458	-
2021. 2/4	-8,890	-16,334	465	1,086	-1,712	-3,729	-684	-1,450
3/4	-10,761	-27,095	-425	661	-2,009	-5,738	-845	-2,295
4/4	-30,023	-57,118	-3,928	-3,267	-3,347	-9,085	-1,604	-3,899
2022. 1/4	-35,412	-35,412	-3,973	-3,973	-4,325	-4,325	-2,226	-2,226
2/4	-30,344	-65,756	-2,933	-6,906	-2,859	-7,184	-1,744	-3,970
3/4	-21,171	-86,927	-1,817	-8,723	-2,745	-9,929	-1,485	-5,455
4/4	-36,826	-123,753	-3,971	-12,694	-3,650	-13,579	-2,003	-7,458
2023p.1/4	-24,760	-24,760	-1,946	-1,946	-2,946	-2,946	-1,397	-1,397
2/4	-27,272	-52,032	-2,848	-4,795	-3,011	-5,957	-1,493	-2,889
2021. 5월	-3,645	-13,457	19	934	-709	-3,259	-169	-1,237
6월	-2,877	-16,334	152	1,086	-470	-3,729	-213	-1,450
7월	-3,368	-19,702	-171	915	-697	-4,426	-264	-1,714
8월	-3,636	-23,338	-86	829	-658	-5,084	-271	-1,985
9월	-3,757	-27,095	-168	661	-654	-5,738	-310	-2,295
10월	-7,001	-34,096	-626	35	-841	-6,579	-427	-2,722
11월	-8,537	-42,633	-975	-940	-1,097	-7,676	-518	-3,240
12월	-14,485	-57,118	-2,327	-3,267	-1,409	-9,085	-659	-3,899
2022. 1월	-5,205	-5,205	-401	-401	-768	-768	-349	-349
2월	-8,591	-13,796	-1,043	-1,444	-1,180	-1,948	-532	-881
3월	-21,616	-35,412	-2,529	-3,973	-2,377	-4,325	-1,345	-2,226
4월	-15,517	-50,929	-1,709	-5,682	-1,216	-5,541	-867	-3,093
5월	-8,832	-59,761	-772	-6,454	-971	-6,512	-464	-3,557
6월	-5,995	-65,756	-452	-6,906	-672	-7,184	-413	-3,970
7월	-5,598	-71,354	-420	-7,326	-846	-8,030	-388	-4,358
8월	-8,258	-79,612	-771	-8,097	-983	-9,013	-545	-4,903
9월	-7,315	-86,927	-626	-8,723	-916	-9,929	-552	-5,455
10월	-9,144	-96,071	-832	-9,555	-943	-10,872	-528	-5,983
11월	-11,175	-107,246	-1,184	-10,739	-1,139	-12,011	-582	-6,565
12월	-16,507	-123,753	-1,955	-12,694	-1,568	-13,579	-893	-7,458
2023p.1월	-9,524	-9,524	-659	-659	-1,103	-1,103	-575	-575
2월	-7,452	-16,976	-736	-1,395	-834	-1,938	-421	-996
3월	-7,784	-24,760	-551	-1,946	-1,008	-2,946	-401	-1,397
4월	-9,097	-33,857	-937	-2,883	-934	-3,880	-484	-1,880
5월	-9,970	-43,827	-1,052	-3,935	-1,001	-4,881	-629	-2,509
6월	-8,205	-52,032	-860	-4,795	-1,076	-5,957	-380	-2,889
7월	-9,137	-61,168	-789	-5,584	-1,231	-7,188	-509	-3,398
8월	-11,556	-72,725	-1,157	-6,741	-1,385	-8,573	-685	-4,083

- 자연증가 -

(단위: 명)

	인 천		광 주		대 전		울 산		세 중	
	자연증가	누계	자연증가	누계	자연증가	누계	자연증가	누계	자연증가	누계
2017년	6,155	-	2,560	-	3,822	-	4,495	-	2,345	-
2018년	4,771	-	1,324	-	1,934	-	2,800	-	2,444	-
2019년	3,391	-	729	-	908	-	2,271	-	2,598	-
2020년	351	-	-467	-	-91	-	1,315	-	2,151	-
2021년	-1,546	-	-25	-	-475	-	634	-	2,216	-
2022년	-4,493	-	-1,904	-	-1,625	-	-970	-	1,531	-
2021. 2/4	-295	-249	164	290	70	141	234	498	551	1,216
3/4	-151	-400	110	400	-95	46	207	705	587	1,803
4/4	-1,146	-1,546	-425	-25	-521	-475	-71	634	413	2,216
2022. 1/4	-1,472	-1,472	-638	-638	-567	-567	-265	-265	472	472
2/4	-1,117	-2,589	-453	-1,091	-409	-976	-255	-520	394	866
3/4	-590	-3,179	-150	-1,241	-4	-980	-34	-554	347	1,213
4/4	-1,314	-4,493	-663	-1,904	-645	-1,625	-416	-970	318	1,531
2023p.1/4	-739	-739	-402	-402	-230	-230	-81	-81	436	436
2/4	-1,069	-1,808	-566	-968	-230	-460	-234	-314	321	757
2021. 5월	-138	-124	67	230	36	133	67	423	160	1,029
6월	-125	-249	60	290	8	141	75	498	187	1,216
7월	-119	-368	29	319	15	156	71	569	206	1,422
8월	-34	-402	19	338	-128	28	57	626	175	1,597
9월	2	-400	62	400	18	46	79	705	206	1,803
10월	-181	-581	-118	282	-74	-28	27	732	188	1,991
11월	-241	-822	-48	234	-124	-152	-5	727	128	2,119
12월	-724	-1,546	-259	-25	-323	-475	-93	634	97	2,216
2022. 1월	-128	-128	-26	-26	-53	-53	20	20	192	192
2월	-303	-431	-110	-136	-61	-114	-15	5	177	369
3월	-1,041	-1,472	-502	-638	-453	-567	-270	-265	103	472
4월	-598	-2,070	-277	-915	-261	-828	-179	-444	108	580
5월	-323	-2,393	-102	-1,017	-108	-936	-79	-523	146	726
6월	-196	-2,589	-74	-1,091	-40	-976	3	-520	140	866
7월	-188	-2,777	-49	-1,140	-33	-1,009	27	-493	108	974
8월	-226	-3,003	-62	-1,202	39	-970	-84	-577	100	1,074
9월	-176	-3,179	-39	-1,241	-10	-980	23	-554	139	1,213
10월	-273	-3,452	-110	-1,351	-117	-1,097	-65	-619	128	1,341
11월	-380	-3,832	-200	-1,551	-165	-1,262	-119	-738	122	1,463
12월	-661	-4,493	-353	-1,904	-363	-1,625	-232	-970	68	1,531
2023p.1월	-281	-281	-158	-158	-186	-186	-35	-35	146	146
2월	-226	-507	-71	-229	6	-180	-37	-72	166	312
3월	-232	-739	-173	-402	-50	-230	-9	-81	124	436
4월	-416	-1,155	-189	-590	-120	-349	-80	-161	120	556
5월	-383	-1,538	-246	-836	-80	-429	-34	-194	96	652
6월	-270	-1,808	-132	-968	-31	-460	-120	-314	105	757
7월	-300	-2,108	-199	-1,168	-62	-521	-113	-427	94	851
8월	-471	-2,579	-301	-1,468	-167	-688	-141	-569	48	899

- 자연증가 -

(단위: 명)

	경 기		강 원		충 북		충 남	
	자연증가	누계	자연증가	누계	자연증가	누계	자연증가	누계
2017년	37,236	-	-2,587	-	290	-	349	-
2018년	28,125	-	-3,625	-	-748	-	-1,422	-
2019년	22,630	-	-3,623	-	-2,030	-	-2,368	-
2020년	14,943	-	-4,347	-	-2,987	-	-4,072	-
2021년	8,740	-	-5,392	-	-3,751	-	-5,342	-
2022년	-3,687	-	-7,808	-	-6,656	-	-9,498	-
2021. 2/4	3,285	7,289	-1,269	-2,398	-807	-1,641	-1,095	-2,069
3/4	3,117	10,406	-1,208	-3,606	-760	-2,401	-1,044	-3,113
4/4	-1,666	8,740	-1,786	-5,392	-1,350	-3,751	-2,229	-5,342
2022. 1/4	-994	-994	-2,138	-2,138	-1,727	-1,727	-2,406	-2,406
2/4	-1,063	-2,057	-1,964	-4,102	-1,669	-3,396	-2,503	-4,909
3/4	1,397	-660	-1,660	-5,762	-1,278	-4,674	-1,951	-6,860
4/4	-3,027	-3,687	-2,046	-7,808	-1,982	-6,656	-2,638	-9,498
2023p.1/4	494	494	-1,653	-1,653	-1,397	-1,397	-2,176	-2,176
2/4	-874	-380	-1,697	-3,350	-1,313	-2,711	-2,161	-4,336
2021. 5월	834	6,270	-414	-2,003	-307	-1,378	-393	-1,675
6월	1,019	7,289	-395	-2,398	-263	-1,641	-394	-2,069
7월	1,029	8,318	-336	-2,734	-264	-1,905	-346	-2,415
8월	1,103	9,421	-394	-3,128	-215	-2,120	-344	-2,759
9월	985	10,406	-478	-3,606	-281	-2,401	-354	-3,113
10월	275	10,681	-546	-4,152	-373	-2,774	-641	-3,754
11월	-247	10,434	-524	-4,676	-417	-3,191	-655	-4,409
12월	-1,694	8,740	-716	-5,392	-560	-3,751	-933	-5,342
2022. 1월	1,030	1,030	-495	-495	-319	-319	-525	-525
2월	145	1,175	-570	-1,065	-456	-775	-618	-1,143
3월	-2,169	-994	-1,073	-2,138	-952	-1,727	-1,263	-2,406
4월	-1,318	-2,312	-930	-3,068	-752	-2,479	-1,201	-3,607
5월	-243	-2,555	-623	-3,691	-534	-3,013	-684	-4,291
6월	498	-2,057	-411	-4,102	-383	-3,396	-618	-4,909
7월	751	-1,306	-414	-4,516	-358	-3,754	-577	-5,486
8월	165	-1,141	-638	-5,154	-483	-4,237	-683	-6,169
9월	481	-660	-608	-5,762	-437	-4,674	-691	-6,860
10월	-265	-925	-539	-6,301	-582	-5,256	-718	-7,578
11월	-684	-1,609	-666	-6,967	-598	-5,854	-897	-8,475
12월	-2,078	-3,687	-841	-7,808	-802	-6,656	-1,023	-9,498
2023p.1월	78	78	-611	-611	-570	-570	-845	-845
2월	166	244	-544	-1,155	-398	-968	-628	-1,474
3월	251	494	-498	-1,653	-430	-1,397	-702	-2,176
4월	-282	212	-564	-2,217	-382	-1,779	-719	-2,894
5월	-496	-284	-612	-2,828	-491	-2,270	-786	-3,680
6월	-96	-380	-522	-3,350	-440	-2,711	-656	-4,336
7월	-361	-741	-564	-3,914	-496	-3,207	-686	-5,022
8월	-660	-1,401	-644	-4,558	-448	-3,655	-837	-5,859

- 자연증가 -

(단위: 명)

	전 북		전 남		경 북		경 남		제 주	
	자연증가	누계	자연증가	누계	자연증가	누계	자연증가	누계	자연증가	누계
2017년	-2,947	-	-4,494	-	-3,321	-	2,215	-	1,299	-
2018년	-4,551	-	-5,981	-	-6,210	-	-1,495	-	869	-
2019년	-5,554	-	-5,955	-	-7,231	-	-2,855	-	541	-
2020년	-6,526	-	-7,698	-	-9,926	-	-6,058	-	37	-
2021년	-7,574	-	-9,138	-	-10,883	-	-7,830	-	-501	-
2022년	-10,820	-	-12,988	-	-16,529	-	-13,368	-	-1,207	-
2021. 2/4	-1,770	-3,472	-2,077	-4,147	-2,356	-4,648	-1,564	-3,036	-30	-15
3/4	-1,685	-5,157	-2,051	-6,198	-2,569	-7,217	-1,785	-4,821	-155	-170
4/4	-2,417	-7,574	-2,940	-9,138	-3,666	-10,883	-3,009	-7,830	-331	-501
2022. 1/4	-3,010	-3,010	-3,566	-3,566	-4,488	-4,488	-3,762	-3,762	-327	-327
2/4	-2,666	-5,676	-3,203	-6,769	-4,136	-8,624	-3,435	-7,197	-329	-656
3/4	-2,247	-7,923	-2,721	-9,490	-3,582	-12,206	-2,487	-9,684	-164	-820
4/4	-2,897	-10,820	-3,498	-12,988	-4,323	-16,529	-3,684	-13,368	-387	-1,207
2023p.1/4	-2,581	-2,581	-2,927	-2,927	-3,608	-3,608	-3,320	-3,320	-288	-288
2/4	-2,446	-5,027	-2,711	-5,639	-3,629	-7,237	-2,958	-6,278	-351	-639
2021. 5월	-1,561	-3,009	-1,742	-3,565	-2,213	-4,488	-2,012	-3,767	-215	-328
6월	-1,199	-4,209	-1,421	-4,986	-1,885	-6,373	-1,650	-5,417	-158	-487
7월	-846	-5,054	-974	-5,960	-1,202	-7,575	-974	-6,392	-82	-569
8월	-619	-5,674	-807	-6,767	-1,053	-8,628	-810	-7,202	-89	-658
9월	-603	-6,276	-785	-7,552	-1,041	-9,669	-696	-7,898	-81	-740
10월	-832	-7,108	-988	-8,540	-1,337	-11,006	-904	-8,802	-21	-761
11월	-810	-7,918	-944	-9,484	-1,188	-12,194	-886	-9,688	-61	-822
12월	-832	-8,751	-1,047	-10,531	-1,235	-13,429	-1,051	-10,739	-117	-939
2022. 1월	-663	-663	-839	-839	-1,023	-1,023	-831	-831	-27	-27
2월	-787	-1,450	-983	-1,822	-1,252	-2,275	-919	-1,750	-84	-111
3월	-1,560	-3,010	-1,744	-3,566	-2,213	-4,488	-2,012	-3,762	-216	-327
4월	-1,200	-4,210	-1,422	-4,988	-1,885	-6,373	-1,652	-5,414	-158	-485
5월	-846	-5,056	-974	-5,962	-1,200	-7,573	-973	-6,387	-82	-567
6월	-620	-5,676	-807	-6,769	-1,051	-8,624	-810	-7,197	-89	-656
7월	-601	-6,277	-788	-7,557	-1,046	-9,670	-696	-7,893	-80	-736
8월	-834	-7,111	-989	-8,546	-1,339	-11,009	-903	-8,796	-22	-758
9월	-812	-7,923	-944	-9,490	-1,197	-12,206	-888	-9,684	-62	-820
10월	-835	-8,758	-1,051	-10,541	-1,239	-13,445	-1,055	-10,739	-120	-940
11월	-957	-9,715	-1,131	-11,672	-1,410	-14,855	-1,091	-11,830	-94	-1,034
12월	-1,105	-10,820	-1,316	-12,988	-1,674	-16,529	-1,538	-13,368	-173	-1,207
2023p.1월	-919	-919	-1,025	-1,025	-1,333	-1,333	-1,345	-1,345	-103	-103
2월	-857	-1,776	-932	-1,957	-1,033	-2,366	-979	-2,324	-92	-196
3월	-805	-2,581	-971	-2,927	-1,242	-3,608	-996	-3,320	-92	-288
4월	-850	-3,431	-910	-3,837	-1,213	-4,821	-1,047	-4,367	-92	-380
5월	-885	-4,316	-956	-4,794	-1,227	-6,048	-1,046	-5,413	-142	-522
6월	-711	-5,027	-845	-5,639	-1,189	-7,237	-865	-6,278	-118	-639
7월	-732	-5,759	-997	-6,636	-1,120	-8,358	-980	-7,257	-92	-731
8월	-922	-6,681	-1,073	-7,709	-1,315	-9,672	-1,250	-8,507	-150	-881