



농업면적조사



보 도 자 료

다시 도약하는 대한민국
함께 잘사는 국민의 나라

보도 일시	2022. 10. 27.(목) 12:00	배포 일시	2022. 10. 27.(목) 08:30
담당 부서	사회통계국 농어업통계과	책임자	과 장 김현기 (042-481-3864)
		담당자	서기관 백순미 (042-481-6954)

2022년 가을배추 · 무 재배면적조사 결과

일 러 두 기

- 본 보도자료는 2022년 가을배추·무의 재배면적을 표본조사하여 추정한 잠정 결과입니다.
 - 가을배추·무 재배면적은 생산량조사 결과(2022년 12월 공표 예정)와 다소 차이가 있을 수 있음
 - 표본조사 결과에는 표본오차와 비표본오차가 포함되어 있음

- 통계표에 수록된 자료는 하위 단위에서 반올림한 값으로 전체 수치와 하위 분류의 합이 일치하지 않을 수도 있습니다.
 - 통계표 중 「-」 표시는 해당 숫자 없음, 「0」은 단위 미만을 나타냄

- 면적단위의 계산은 다음과 같습니다.
 - 1ha = 10,000㎡

- 본문에 수록된 자료는 통계청 홈페이지(<https://kostat.go.kr>) 및 국가통계포털(<https://kosis.kr>)을 통해 이용하실 수 있습니다.

- 본 보도자료의 수록내용에 문의 사항이 있을 경우는 통계청 농어업통계과(042-481-6954)로 연락하시기 바랍니다.

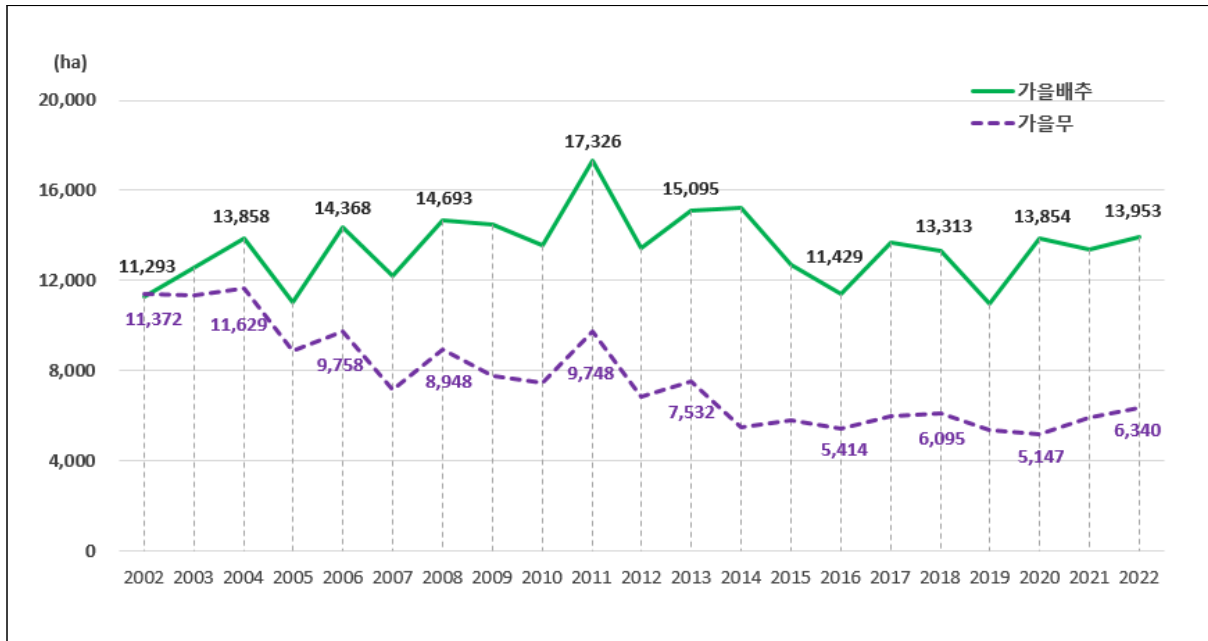
목 차

□ 2022년 가을배추·무 재배면적조사 결과(요약)	1
□ 2022년 가을배추·무 재배면적조사 결과	2
1. 가을배추 재배면적	2
2. 가을무 재배면적	4
□ 통계표	6
1. 연도별 가을배추·무 재배면적	6
2. 시도별 가을배추 재배면적	7
3. 시도별 가을무 재배면적	8
◇ 부 록	
◎ 9월 작물재배면적조사 개요	9
◎ 주요 작물재배면적 공표 일정	10

2022년 가을배추·무 재배면적조사 결과(요약)

- '22년 가을배추 재배면적은 13,953ha로 전년 13,345ha보다 4.6% 증가
 - 금년 정식기 배추 가격 상승세 등의 영향으로 재배면적 증가
- '22년 가을무 재배면적은 6,340ha로 전년 5,919ha보다 7.1% 증가
 - 금년 정식기 무 가격 상승세 등의 영향으로 재배면적 증가

< 연도별 가을배추·무 재배면적 추이 >



< 2022년 가을배추·무 재배면적조사 결과 >

(단위: ha, %)

	2020년	2021년 (A)	2022년 (B)	증감 (C=B-A)	증감률 (C/A)
■ 가을배추	13,854	13,345	13,953	608	4.6
■ 가을무*	5,147	5,919	6,340	422	7.1

* 가을무는 KOSIS 공표시 가을무, 가을총각무, (시설)가을총각무로 세분하여 공표

2022년 가을배추 · 무 재배면적조사 결과

1. 가을배추 재배면적

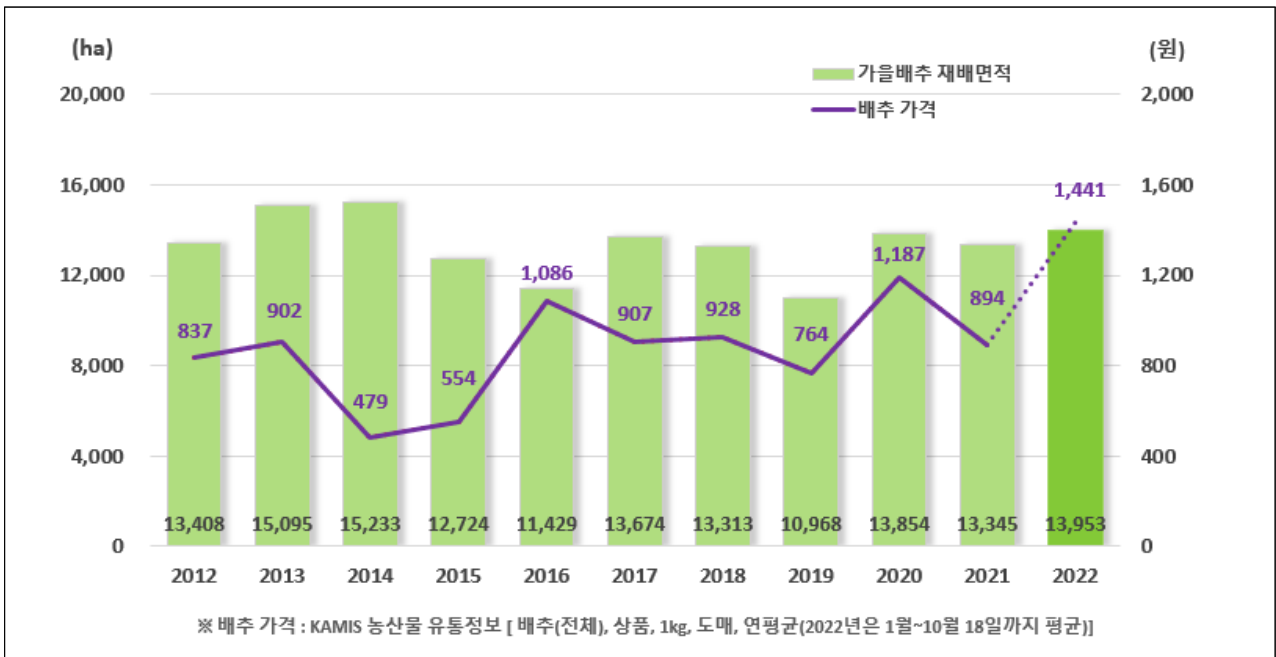
2022년 가을배추 재배면적은 13,953ha로 전년 13,345ha보다 608ha (4.6%) 증가

○ 금년 정식기 배추 가격 상승 등의 영향으로 재배면적 증가

- 정식기(7~9월) 배추 평균 가격 동향 (농산물 유통정보, 도매, 상품, 1kg)

* ('19) 1,033원 → ('20) 1,910원 → ('21) 1,040원 → ('22) 2,298원

< 가을배추 재배면적 및 배추 가격 추이 >



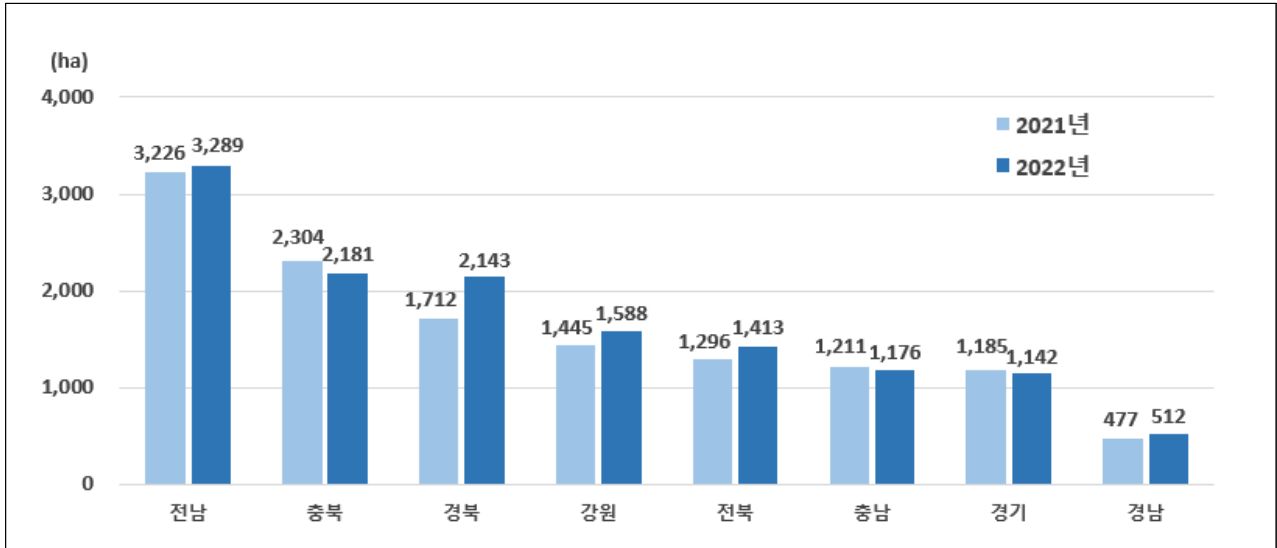
< 2022년 가을배추 재배면적조사 결과 >

(단위: ha, %)

	2020년	2021년 (A)	2022년 (B)	증감 (C=B-A)	증감률 (C/A)
■ 가을배추	13,854	13,345	13,953	608	4.6

○ 시도별 가을배추 재배면적은 전남(3,289ha), 충북(2,181ha), 경북(2,143ha), 강원(1,588ha), 전북(1,413ha) 순으로 나타났음

< 시도별 가을배추 재배면적 >



< 2022년 시도별 가을배추 재배면적조사 결과 >

(단위: ha, %)

	2020년	2021년 (A)	2022년 (B)	증감 (C=B-A)	증감률 (C/A)
전 국	13,854	13,345	13,953	608	4.6
전라남도	3,349	3,226	3,289	63	1.9
충청북도	2,002	2,304	2,181	-123	-5.4
경상북도	1,946	1,712	2,143	431	25.2
강원도	1,520	1,445	1,588	142	9.9
전라북도	1,526	1,296	1,413	117	9.1
충청남도	1,275	1,211	1,176	-34	-2.8
경기도	1,211	1,185	1,142	-43	-3.6
경상남도	586	477	512	34	7.2
기타*	440	488	510	22	4.4

* 기타 : 서울, 부산, 대구, 인천, 광주, 대전, 울산, 세종, 제주

2. 가을무 재배면적

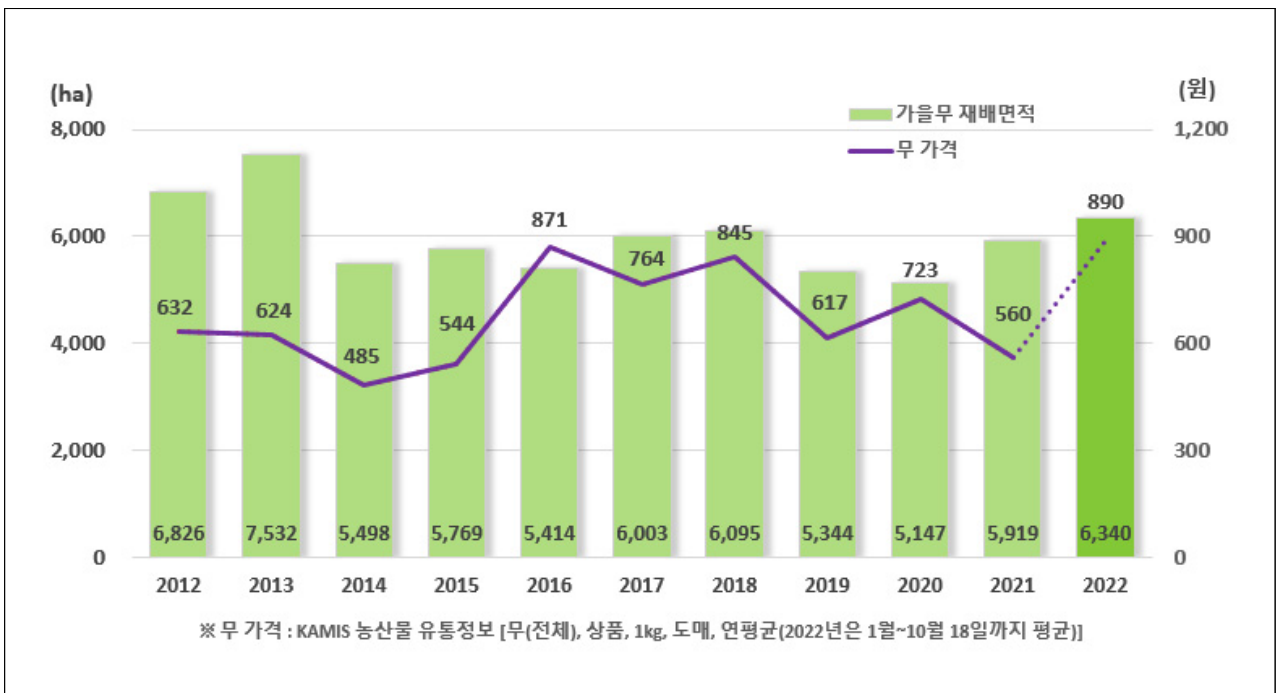
2022년 가을무 재배면적은 6,340ha로 전년 5,919ha보다 422ha (7.1%) 증가

○ 금년 정식기 무 가격 상승 등의 영향으로 재배면적 증가

- 정식기(7~9월) 무 평균 가격 동향 (농산물 유통정보, 도매, 상품, 1kg)

* ('19) 530원 → ('20) 967원 → ('21) 620원 → ('22) 1,311원

< 가을무 재배면적 및 무 가격 추이 >



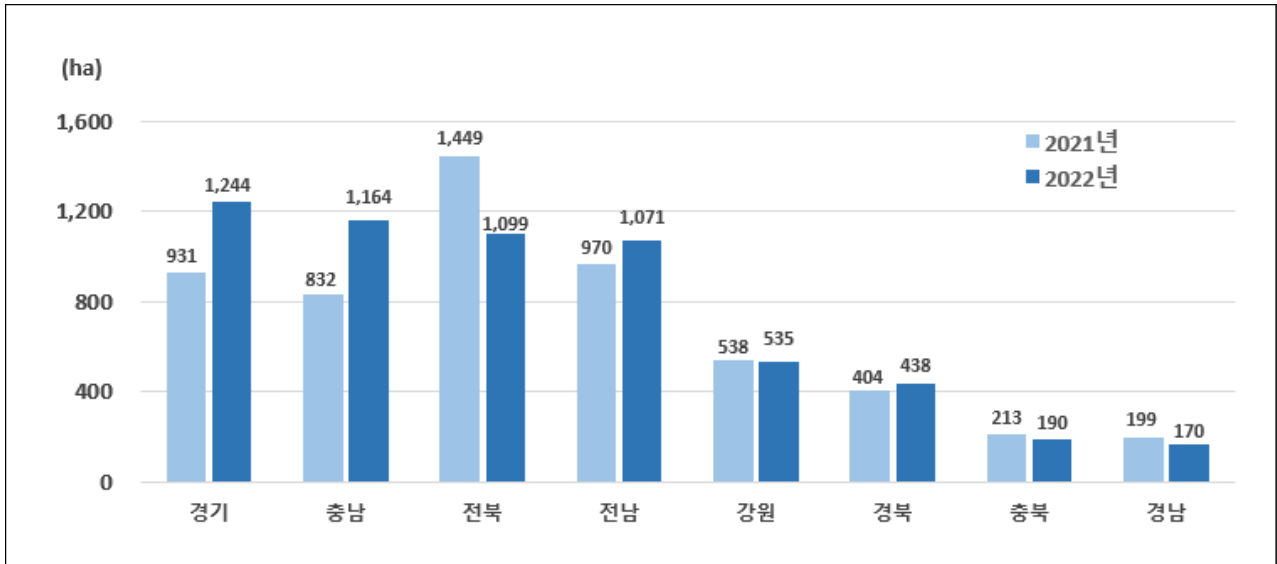
< 2022년 가을무 재배면적조사 결과 >

(단위: ha, %)

	2020년	2021년 (A)	2022년 (B)	증감 (C=B-A)	증감률 (C/A)
■ 가을무	5,147	5,919	6,340	422	7.1

○ 시도별 가을무 재배면적은 경기(1,244ha), 충남(1,164ha), 전북(1,099ha), 전남(1,071ha) 강원(535ha)순으로 나타났음

< 시도별 가을무 재배면적 >



< 2022년 시도별 가을무 재배면적조사 결과 >

(단위: ha, %)

	2020년	2021년 (A)	2022년 (B)	증감 (C=B-A)	증감률 (C/A)
전 국	5,147	5,919	6,340	422	7.1
경기도	886	931	1,244	312	33.5
충청남도	717	832	1,164	332	39.8
전라북도	1,236	1,449	1,099	-350	-24.2
전라남도	838	970	1,071	102	10.5
강원도	537	538	535	-3	-0.6
경상북도	316	404	438	34	8.4
충청북도	190	213	190	-23	-10.7
경상남도	173	199	170	-30	-14.9
기타*	256	383	430	48	12.5

* 기타 : 서울, 부산, 대구, 인천, 광주, 대전, 울산, 세종, 제주

통 계 표

1. 연도별 가을배추·무 재배면적

(단위: ha, %)

연 도	가을배추		가을무	
	재배면적	증감률	재배면적	증감률
2003	12,596	11.5	11,345	-0.2
2004	13,858	10.0	11,629	2.5
2005	11,001	-20.6	8,854	-23.9
2006	14,368	30.6	9,758	10.2
2007	12,178	-15.2	7,162	-26.6
2008	14,693	20.7	8,948	24.9
2009	14,462	-1.6	7,771	-13.2
2010	13,540	-6.4	7,473	-3.8
2011	17,326	28.0	9,748	30.4
2012	13,408	-22.6	6,826	-30.0
2013	15,095	12.6	7,532	10.3
2014	15,233	0.9	5,498	-27.0
2015	12,724	-16.5	5,769	4.9
2016	11,429	-10.2	5,414	-6.2
2017	13,674	19.6	6,003	10.9
2018	13,313	-2.6	6,095	1.5
2019	10,968	-17.6	5,344	-12.3
2020	13,854	26.3	5,147	-3.7
2021	13,345	-3.7	5,918	15.0
2022	13,953	4.6	6,340	7.1

2. 시도별 가을배추 재배면적

(단위: ha, %)

	2020년	2021년 (A)	2022년 (B)	증감 (C=B-A)	증감률 (C/A)
전 국	13,854	13,345	13,953	608	4.6
서울특별시	3	6	7	1	12.7
부산광역시	48	36	53	17	47.6
대구광역시	66	68	68	0	0.5
인천광역시	117	138	121	-17	-12.3
광주광역시	58	43	35	-8	-17.7
대전광역시	43	59	58	-1	-1.6
울산광역시	68	85	92	7	8.3
세종특별자치시	36	50	76	26	51.3
경기도	1,211	1,185	1,142	-43	-3.6
강원도	1,520	1,445	1,588	142	9.9
충청북도	2,002	2,304	2,181	-123	-5.4
충청남도	1,275	1,211	1,176	-34	-2.8
전라북도	1,526	1,296	1,413	117	9.1
전라남도	3,349	3,226	3,289	63	1.9
경상북도	1,946	1,712	2,143	431	25.2
경상남도	586	477	512	34	7.2
제주특별자치도	0	4	0	-4	-94.2

3. 시도별 가을무 재배면적

(단위: ha, %)

	2020년	2021년 (A)	2022년 (B)	증감 (C=B-A)	증감률 (C/A)
전 국	5,147	5,919	6,340	422	7.1
서울특별시	3	6	4	-2	-30.1
부산광역시	44	28	39	11	40.2
대구광역시	22	25	31	6	24.1
인천광역시	91	101	96	-5	-4.7
광주광역시	27	99	142	43	43.3
대전광역시	14	19	25	6	33.4
울산광역시	39	40	54	14	35.1
세종특별자치시	16	7	38	31	449.5
경기도	886	931	1,244	312	33.5
강원도	537	538	535	-3	-0.6
충청북도	190	213	190	-23	-10.7
충청남도	717	832	1,164	332	39.8
전라북도	1,236	1,449	1,099	-350	-24.2
전라남도	838	970	1,071	102	10.5
경상북도	316	404	438	34	8.4
경상남도	173	199	170	-30	-14.9
제주특별자치도	0	57	0	-57	-100

조사목적

- 작물재배면적조사는 농산물수급안정 계획 수립, 농업정책 수행에 필요한 기초자료를 수요자에게 제공하기 위해 실시

 법적근거

- 통계법 제17조 1항에 의한 지정통계 제114033호

 조사연혁

- 정부수립 이전부터 행정보고 통계로 작성
- 1967. 5. 29. 지정통계로 지정
- 1974년부터 행정조사를 표본조사로 대체
- 2008. 3. 5. 통계청으로 이관
- 2010년 경지면적조사와 통합 후 농업면적조사로 변경

 조사대상

- 농업면적조사 표본조사구 2만 2천개 현지조사

 조사기간: 2022. 9. 15. ~ 10. 7.(23일간) 주요 작물: 가을배추·무, 콩 등

※ 상대표준오차(RSE): 가을배추(2.7%), 가을무(5.7%)

 조사체계 및 방법

- | |
|------------|
| 통계청 농어업통계과 |
|------------|

 ↔

지방청 및 사무소

 ↔

표본조사구

- 현지를 방문하여 실측 또는 목측 조사

보 도 자 료 명	공 표 일 자
2022년 마늘, 양파 재배면적조사 결과	2022. 4. 28.(목)
2022년 맥류, 봄감자, 사과, 배 재배면적조사 결과	2022. 6. 29.(수)
2022년 벼, 고추 재배면적조사 결과	2022. 8. 30.(화)
2022년 가을배추, 무 재배면적조사 결과	2022. 10. 27.(목)